

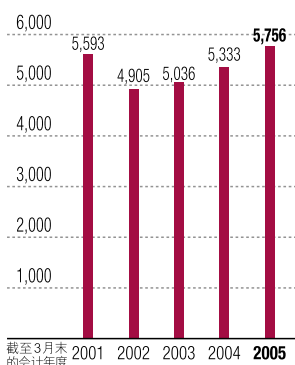
合并财务数据摘要

长瀬产业株式会社及其合并核算的子公司
(截至2003年3月末的会计年度~截至2005年3月末的会计年度)

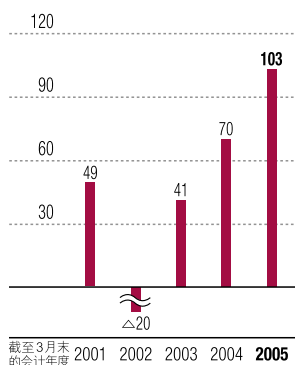
	(单位：百万日元)			增减率	(单位：千美元)
	2005	2004	2003	2005/2004	2005
会计年度：					
营 销 额.....	¥575,636	¥ 533,301	¥ 503,688	7.9%	\$5,360,240
化学合成制品.....	251,725	231,360	223,656	8.8	2,344,034
合 成 树 脂.....	188,456	170,996	165,810	10.2	1,754,879
电 子 技 术.....	122,632	118,978	99,759	3.1	1,141,932
健康关怀·其他.....	12,821	11,966	14,461	7.2	119,394
营 业 毛 利.....	61,960	53,494	51,899	15.8	576,971
营 业 利 润.....	13,256	10,244	8,433	29.4	123,440
本 年 净 利 润.....	10,384	7,010	4,186	48.1	96,694
期末数：					
资 产 总 额.....	¥335,290	¥ 310,793	¥ 284,800	7.9%	\$3,122,175
股 东 资 本.....	167,092	156,210	140,944	7.0	1,555,943
每股股票信息：					
本 年 度 净 利 润.....	¥ 81.00	¥ 54.69	¥ 31.72	48.1%	\$ 0.75
股 东 资 本.....	1,311.37	1,227.82	1,107.54	6.8	12.21
股 利.....	10.00	9.00	8.00	11.1	0.09
财务比率：					
股 东 权 益 比 率.....	49.8	50.3	49.5	△ 0.5	
营 业 毛 利 率.....	2.3	1.9	1.7	0.4	
股 本 回 报 率(ROE).....	6.4	4.7	2.9	1.7	
资 产 回 报 率(ROA).....	3.2	2.4	1.4	0.8	

注：美元的换算汇率适用2005年3月31日汇率：1美元=107.39日元。
日元未达百万日元的予以舍除。

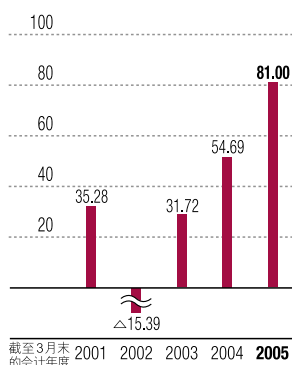
营销额
(亿日元)



本年净利润或净亏损(Δ)
(亿日元)



每股本年净利润或净亏损(Δ)
(日元)



资产总额
(亿日元)

