

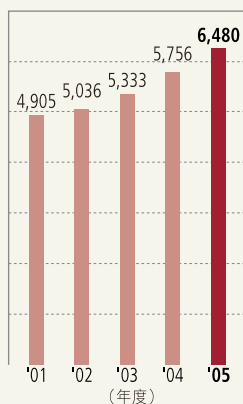
合并财务数据摘要

长瀬产业株式会社及其合并核算的子公司
(2003年度~2005年度)

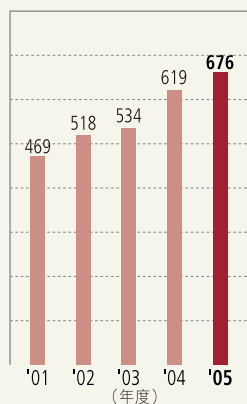
	(单位:百万日元)			增减率	(单位:千美元)
	2005	2004	2003	2005/2004	2005
会计年度:					
营 销 额.....	¥648,023	¥575,636	¥533,301	12.6%	\$5,516,504
化学合成品.....	269,263	251,725	231,360	7.0	2,292,192
合成树脂.....	229,278	188,456	170,996	21.7	1,951,800
电子技术.....	137,867	122,632	118,978	12.4	1,173,636
健康关怀及其他.....	11,614	12,821	11,966	△ 9.4	98,875
营 业 毛 利.....	67,640	61,960	53,49	9.2	575,810
营 业 利 润.....	17,596	13,256	10,244	32.7	149,797
本 年 度 净 利 润.....	12,892	10,384	7,010	24.2	109,747
期 末 数:					
资 产 总 额.....	¥396,773	¥335,290	¥310,793	18.3%	\$3,377,656
股 东 资 本.....	196,620	167,092	156,210	17.7	1,673,795
每股股票信息:					
本 年 度 净 利 润.....	¥ 100.32	¥ 81.00	¥ 54.69	23.9%	\$ 0.85
股 东 资 本.....	1,535.70	1,311.37	1,227.82	17.1	13.07
股 利.....	15.00	10.00	9.00	50.0	0.12
财务比率:					
股 东 资 本 比 率.....	49.6	49.8	50.3	△ 0.2 百分点	
营 业 额 营 业 利 润 比 率.....	2.7	2.3	1.9	0.4	
股 本 回 报 率(ROE).....	7.1	6.4	4.7	0.7	
资 产 回 报 率(ROA).....	3.5	3.2	2.4	0.3	

注:美元的换算汇率适用2006年3月31日汇率:1美元=117.47日元。日元未达百万日元的予以舍除。

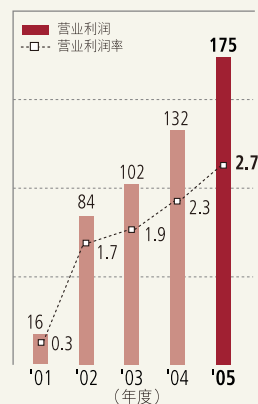
营销额
(亿日元)



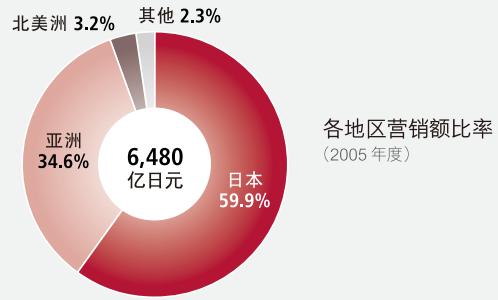
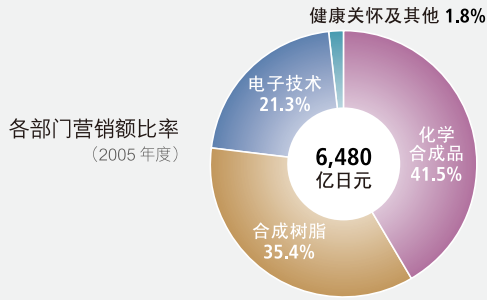
营业毛利
(亿日元)



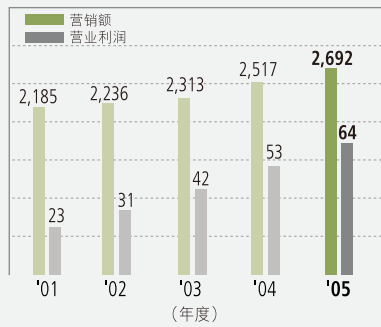
营业利润
营业利润率
(亿日元/%)



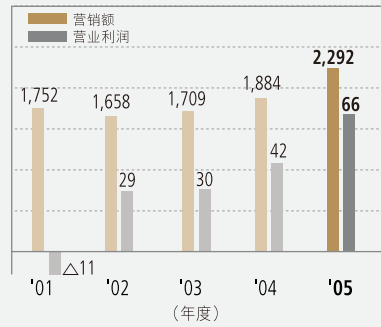
部门分析



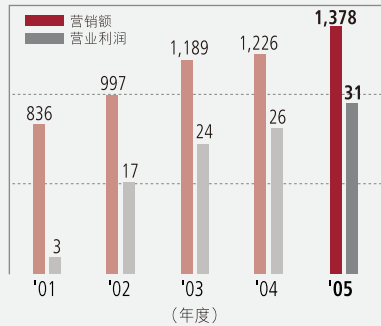
化学合成品 (亿日元)



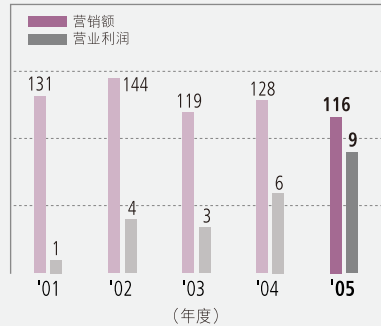
合成树脂 (亿日元)



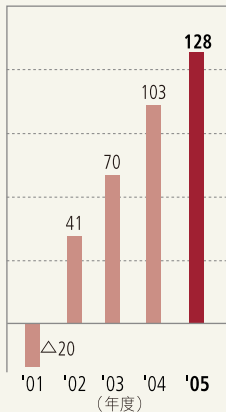
电子技术 (亿日元)



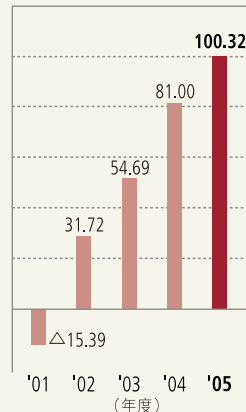
健康关怀及其他 (亿日元)



本年度净利润 (净亏损) (亿日元)



每股本年度净利润 (净亏损) (日元)



资产总额 (亿日元)

