

合并财务数据摘要

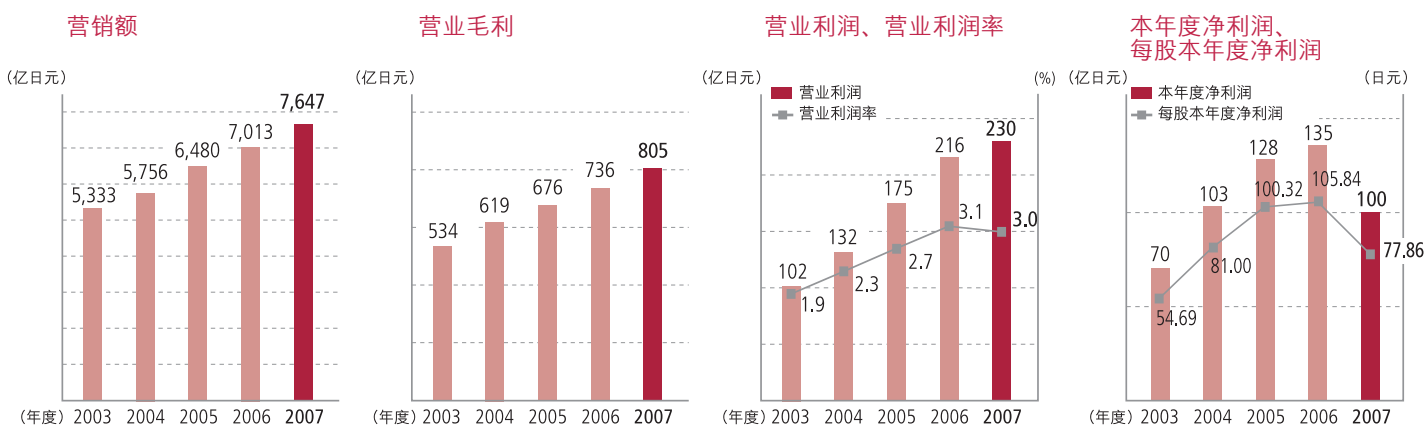
长濑产业株式会社及其合并核算的子公司
(2005年度—2007年度)

营销额
7,647 亿日元

营业利润
230 亿日元

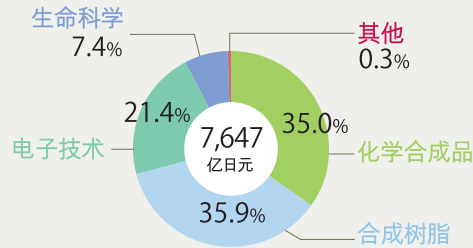
	(单位：百万日元)			增减率
	2007	2006	2005	2007/2006
会计年度：				
营销额	¥ 764,755	¥ 701,321	¥ 648,023	9.0%
化学合成品	267,836	247,094	222,282	8.4
合成树脂	274,660	244,681	229,278	12.3
电子技术	163,833	150,796	132,086	8.6
生命科学	56,489	53,556	56,404	5.5
其他	1,934	5,191	7,972	△62.7
营业毛利	80,506	73,639	67,640	9.3
营业利润	23,063	21,669	17,596	6.4
本年度净利润	10,005	13,567	12,892	△26.3
期末数				
资产总额	¥ 419,869	¥ 422,859	¥ 396,773	△0.7%
资产净额	208,377	211,672	196,620	△1.6
带息负债	33,342	20,491	24,834	62.7
		(单位：日元)		增减率
每股股票信息：				
本年度净利润	¥ 77.86	¥ 105.84	¥ 100.32	△26.4%
资产净额	1,559.97	1,597.27	1,535.70	△2.3
股利	17.00	18.00	15.00	△5.6
财务指标：		%		增减率
自有资本比率	47.8	48.5	49.6	△0.7 百分点
营业额营业利润率	3.0	3.1	2.7	△0.1
股本回报率(ROE)	4.9	6.8	7.1	△1.9
资产回报率(ROA)	2.4	3.3	3.5	△0.9
债务股本比(倍)	0.17	0.10	0.13	

注：2006年度对事业领域分类进行了重新划分，以往属于“化学合成品”领域的精细化学事业部被划归到新创设的“生命科学”领域；以往属于“健康关怀及其他”领域的健康关怀方面的业务也被划归到“生命科学”领域；以往属于“电子技术”领域的DVD播放机等面向普通消费者的业务被划归到“其他”中去。2005年度的事业领域分类信息也被编入新的分类中进行记述。

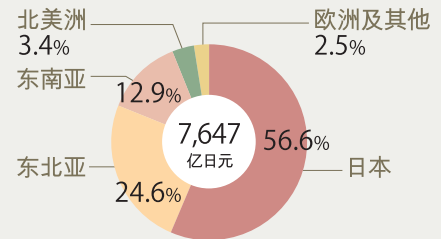


事业领域分析

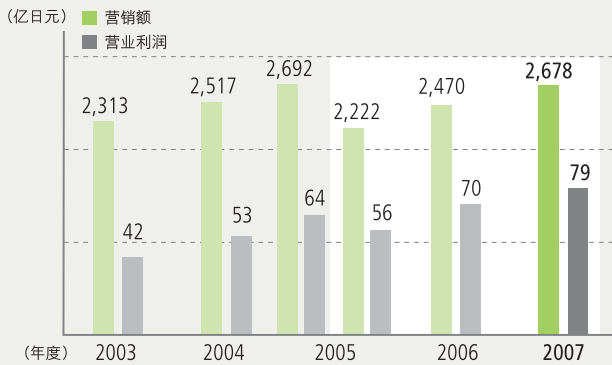
各事业领域营销额比率
(2007年度)



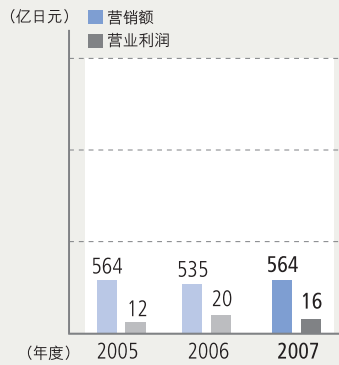
各地区营销额比率
(2007年度)



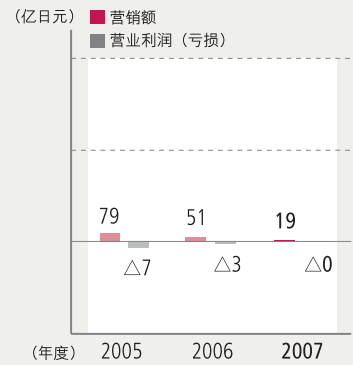
化学合成品



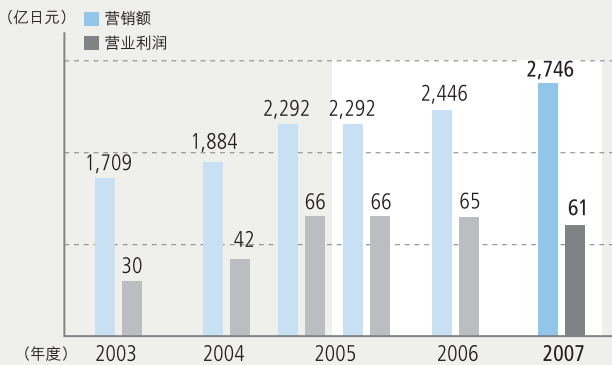
生命科学



其他



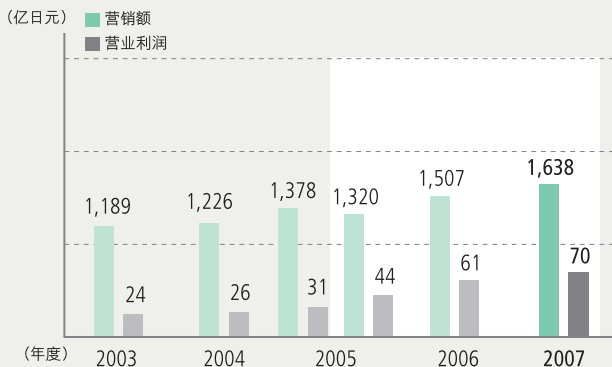
合成树脂



健康关怀及其他



电子技术



(注) 2006年度对事业领域分类进行了重新划分，以往属于“化学合成品”领域的精细化学事业部被划归到新创设的“生命科学”领域；以往属于“健康关怀及其他”领域的健康关怀方面的业务也被划归到“生命科学”领域；以往属于“电子技术”领域的DVD播放机等面向普通消费者的业务被划归到“其他”中去。2005年度的事业领域分类信息也被编入新的分类中进行记述。