

13年间的主要财务数据

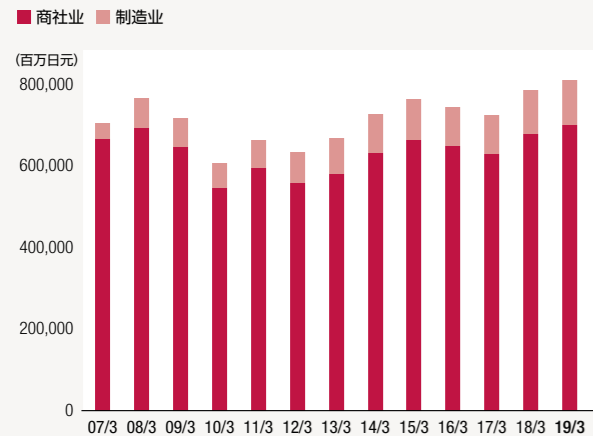
长瀬产业株式会社以及合并核算的子公司 (2007年3月决算期 - 2019年3月决算期)

							(单位: 百万日元)												
							2007/3	2008/3	2009/3	2010/3	2011/3	2012/3	2013/3	2014/3	2015/3	2016/3	2017/3	2018/3	2019/3
中期经营计划							WIT2008		“CHANGE”II			Change-S2014			ACE-2020				
							投资额 277 亿日元		投资额 1,074 亿日元			投资额 411 亿日元			投资额 137 亿日元		投资额 471 亿日元		
业绩 (会计年度) :																			
销售额		¥ 701,321	¥ 764,755	¥ 715,238	¥ 603,949	¥ 660,213	¥ 631,854					¥ 666,272	¥ 723,212	¥ 759,713	¥ 742,194	¥ 722,384	¥ 783,933		¥ 807,755
部门(事业)	功能素材 (旧化学合成品)	247,094	267,836	248,461	237,124	253,290	177,126					167,017	169,973	168,238	157,149	153,546	174,922		179,627
	加工材料 (旧合成树脂)	244,681	274,660	253,029	192,569	222,100	217,929					214,214	239,224	254,165	255,505	242,609	262,831		275,203
	电子	150,796	163,833	153,255	117,591	133,640	110,495					125,014	137,026	149,947	127,926	127,722	129,324		122,319
	移动·能源 (旧汽车和能源)	—	—	—	—	—	76,113					83,068	99,441	109,851	115,351	112,956	129,708		139,235
	生活关联 (旧生活科学)	53,556	56,489	58,905	55,542	50,247	49,170					76,116	76,810	76,609	85,571	84,904	86,517		90,794
	其他	5,191	1,934	1,585	1,121	934	1,018					841	737	900	689	644	629		574
地域	国内	410,789	432,813	394,874	360,382	389,379	366,369					361,971	372,939	374,208	363,038	369,365	395,428		412,617
	海外	290,532	331,942	320,364	243,567	270,833	265,484					304,301	350,272	385,505	379,155	353,019	388,504		395,137
销售毛利		73,639	80,506	71,527	65,415	73,008	71,628					82,583	88,936	91,991	91,663	91,503	102,675		105,441
营业利润		21,669	23,063	12,522	13,128	18,732	13,427					15,578	15,789	18,153	18,024	15,030	24,118		25,226
归属于母公司股东的本年度净利润		13,567	10,005	5,808	7,537	12,823	8,570					14,182	11,663	11,318	12,316	10,331	17,175		20,136
财政状态 (会计年度末) :																			
总资产		¥ 422,859	¥ 419,869	¥ 340,968	¥ 368,088	¥ 375,336	¥ 450,842					¥ 486,747	¥ 498,141	¥ 546,525	¥ 512,081	¥ 530,775	¥ 569,456		¥ 567,346
自有资本		205,083	200,554	184,599	195,344	201,516	204,706					228,505	246,723	281,398	273,963	290,217	303,636		307,674
带息负债		20,491	33,342	31,340	21,886	27,125	88,710					98,425	92,828	98,493	87,560	82,046	86,173		85,620
(单位: 円)																			
每股股票信息:																			
本年度净利润		¥ 105.84	¥ 77.86	¥ 45.17	¥ 58.64	¥ 99.76	¥ 66.69					¥ 111.31	¥ 91.86	¥ 89.10	¥ 96.96	¥ 81.65	¥ 136.34		¥ 161.30
净资产		1,597.27	1,559.97	1,435.88	1,519.61	1,568.04	1,592.87					1,803.31	1,942.20	2,215.18	2,156.67	2,301.10	2,424.97		2,481.01
股息分红		18	17	16	16	22	24					26	28	30	32	33	40		42
派息率 (%)		17.0	21.8	35.4	27.3	22.1	36.0					23.4	30.5	33.7	33.0	40.4	29.3		26.0
股东资本股息率 (%)		1.15	1.08	1.07	1.08	1.42	1.52					1.52	1.50	1.44	1.46	1.48	1.69		1.71
(单位: %)																			
财务指标:																			
海外销售额比例		41.4	43.4	44.8	40.3	41.0	42.0					45.7	48.4	50.7	51.1	48.9	49.6		48.9
制造业比例 (营业利润)		22.3	24.4	15.5	35.4	29.0	31.3					37.3	23.5	27.8	24.3	39.5	34.2		33.5
销售额营业利润率		3.1	3.0	1.8	2.2	2.8	2.1					2.3	2.2	2.4	2.4	2.1	3.1		3.1
净资产收益率 (ROE)		6.8	4.9	3.0	4.0	6.5	4.2					6.5	4.9	4.3	4.4	3.7	5.8		6.6
自有资本比率		48.5	47.8	54.1	53.1	53.7	45.4					46.9	49.5	51.5	53.5	54.7	53.3		54.2
债务股本比 (倍)		0.10	0.17	0.17	0.11	0.13	0.43					0.43	0.38	0.35	0.32	0.28	0.28		0.28

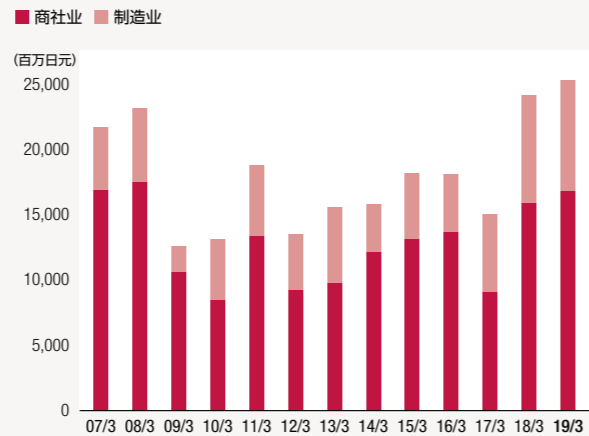
(注释1) 自2010年3月决算期起, 将原属于“电子”部门的信息和机能资材事业当中从事绝缘材料、氟树脂的相关产品等移管至“化学合成品”部门, 将从事功能性薄膜和薄片的表面检查装置等业务移管至“合成树脂”部门。
 (注释2) 自2013年3月决算期, 将已往的4个各产品群部门, 重组成按价值链的“功能素材”、“加工材料”、“电子”、“汽车和能源”、“生活关联”5个事业部门, 为了可以与前年度比较, 自2012年3月决算期开始, 表示了各部门的数值。已往属于“化学合成品”部门的色材事业, 移管至“加工材料”部门。“汽车和能源”部门则是由属于“合成树脂”部门的汽车材料事业, 以及属于“其他”的环境和能源事业推进室、能源设备室统一设立的能源事业室所管辖。

(注释3) 自2014年3月决算期, 将已往包括在“功能素材”部门的面向半导体和HDD研磨剂销售事业移管至“电子”部门, 将包括在“功能素材”部门的面向化妆品行业原材料销售事业移管至“生活关联”部门, 为能够与前年度相比, 对于2013年3月决算期实绩也表示着改编后的数值。
 (注释4) 从该合并会计年度的期初开始适用《〈与税效果会计相关之会计准则〉部分修订》(日本企业会计准则第28号 2018年2月16日), 因而更改了记载方法, 递延税金资产划分在投资及其他资产部分, 递延税金负债划分在固定负债部分。
 (注释5) 由2019年4月1日开始, “汽车和能源”部门的名称更改为“移动·能源”部门。

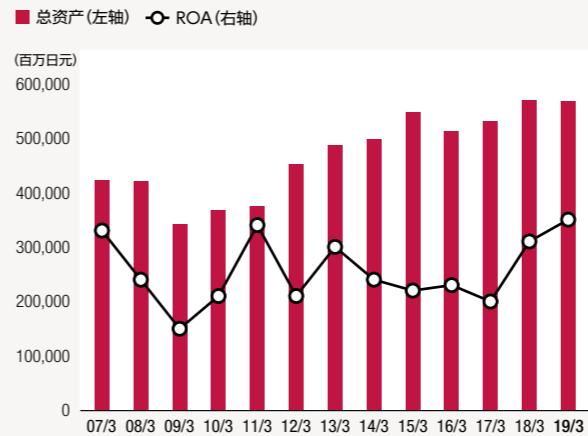
销售额



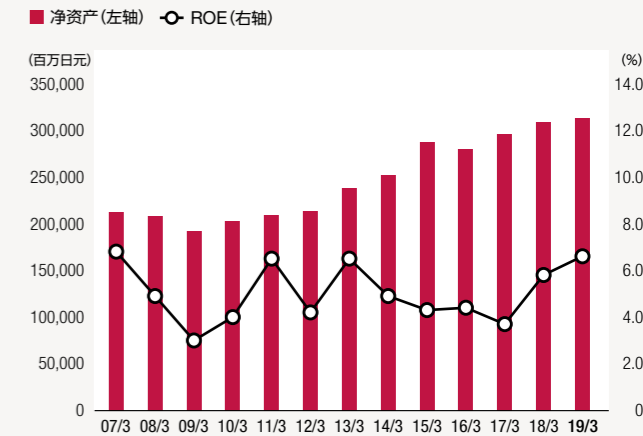
营业利润



总资产 / ROA



净资产 / ROE



比较合并主要财务数据

有关本主要财务数据的详细，请参考本公司有价证券报告书以及结算短信。

有价证券报告书: <https://www.nagase.co.jp/ir/library/securities/> 结算短信: <https://www.nagase.co.jp/ir/library/results-report/>

合并资产负债表

	(单位: 百万日元)		
	2017年3月决算期	2018年3月决算期	2019年3月决算期
资产部分			
流动资产	321,215	353,325	365,827
现金及存款	39,830	43,303	44,068
应收票据及应收帐款	206,846	225,999	230,459
商品及产品	58,162	67,681	74,471
在制品	1,309	1,883	1,847
原料及耗材	3,648	4,106	4,683
递延税金资产	2,375	—	—
其他	9,681	10,953	10,651
坏帐准备金	△ 638	△ 602	△ 355
固定资产	209,559	216,130	201,518
有形固定资产	67,619	67,225	66,467
房屋以及建筑物 (净额)	24,032	25,454	23,855
机械装置以及搬运工具 (净额)	15,376	15,755	14,238
土地	21,939	21,154	20,456
其他 (净额)	6,271	4,861	7,917
无形固定资产	40,742	41,090	37,279
字号	23,034	25,478	23,866
技术资产	13,791	12,215	10,639
其他	3,916	3,396	2,772
投资及其他资产	101,197	107,813	97,771
资产合计	530,775	569,456	567,346
负债、少数股东权益部分			
流动负债	166,494	192,996	201,866
应付票据及应付帐款	102,076	118,028	117,256
短期借款	28,162	31,934	34,964
一年以内到期的长期借款	3,522	11,067	949
商业票据	—	5,000	12,000
一年内到期公司债	10,000	—	10,000
未付法人税等	1,849	1,738	3,594
递延税金负债	37	—	—
奖金准备金	4,512	5,451	5,355
董事奖金准备金	171	274	287
其他	16,161	19,500	17,457
固定负债	69,082	67,655	52,870
公司债券	20,000	20,000	10,000
长期借款	20,078	17,906	17,577
递延税金负债	13,503	14,420	12,075
与退職福利有关的负债	14,625	14,518	12,461
其他	874	809	757
负债合计	235,576	260,651	254,737
股东资本	239,674	250,278	262,892
资本金	9,699	9,699	9,699
资本盈余	11,590	11,158	10,647
留存收益	219,721	232,534	247,617
库藏股份	△ 1,337	△ 3,114	△ 5,070
其他总收益累计额	50,542	53,358	44,781
其他有价证券估价差额金	47,683	50,773	41,857
递延对冲损益	4	△ 15	△ 7
外汇结转调整科目	3,129	2,917	3,224
退休福利的累计调整金额	△ 274	△ 317	△ 292
非控制性股东所有	4,981	5,168	4,934
纯资产合计	295,198	308,804	312,609
负债纯资产合计	530,775	569,456	567,346

合并损益表

	(单位: 百万日元)		
	2017年3月决算期	2018年3月决算期	2019年3月决算期
销售额	722,384	783,933	807,755
销售成本	630,881	681,258	702,313
毛利	91,503	102,675	105,441
销售费用及一般管理费用	76,472	78,557	80,215
营业利润	15,030	24,118	25,226
营业外收入	2,915	3,536	3,779
收入利息	195	185	184
股息收益	1,616	1,605	1,809
收入租赁金	296	268	261
因权益法产生的投资利润	217	921	538
汇率收益	—	169	—
其他	589	385	985
营业外支出	1,584	1,672	2,361
利息支出	1,032	1,294	1,702
汇率损失	79	—	228
其他	473	378	430
经常利润	16,361	25,982	26,643
非经常性收益	2,639	661	4,849
非经常性亏损	2,901	2,594	3,289
税金等调整前本年度净利润	16,100	24,049	28,204
法人税等	5,437	6,457	7,796
本年度净利润	10,662	17,592	20,408
非控制性股东所有本年度净利润	330	417	271
归属于母公司股东的本年度净利润	10,331	17,175	20,136

合并总收益会计报表

	(单位: 百万日元)		
	2017年3月决算期	2018年3月决算期	2019年3月决算期
本年度净利润	10,662	17,592	20,408
其他总收益	11,135	3,055	△ 8,604
其他有价证券估价差额金	10,602	3,083	△ 8,907
递延对冲损益	14	△ 19	7
外汇结转调整科目	△ 1,223	△ 14	298
退休福利调整额	1,895	△ 43	25
权益法适用公司股份相当金额	△ 152	50	△ 29
总括收益	21,798	20,648	11,803
(细目)			
母公司股东关联总收益	21,622	20,101	11,640
非控制性股东总利润	175	547	163

合并现金流量会计报表

	(单位: 百万日元)		
	2017年3月决算期	2018年3月决算期	2019年3月决算期
经营活动产生现金流量	14,527	21,013	17,375
投资活动产生现金流量	△ 6,518	△ 14,442	△ 7,325
财务活动产生现金流量	△ 10,592	△ 3,161	△ 8,909
现金及现金等价物换算差额	△ 596	△ 175	100
现金及现金等价物的增减额 (△为减少)	△ 3,180	3,234	1,240
现金及现金等价物期初余额	42,900	39,730	42,857
伴随合并除外的现金及现金等价物的减少额	—	△ 111	△ 80
伴随与非合并子公司的合并结算所产生的现金以及现金等价物的增加额	10	4	—
现金及现金等价物期末余额	39,730	42,857	44,017

主要集团公司和事务所一览

● 合并核算子公司 ● 权益法适用公司

截至 2019 年 4 月 1 日

分类	公司名称	事业内容	所在地	设立(年份)
日本				
生产与加工				
●	长濑 ChemteX 株式会社	酵素、发酵生产物、医药品的中间体、杀菌剂、功能性聚合物、环氧氯丙烷诱导导体、电子材料等的研究、生产与销售	大阪府	1970
●	株式会社林原	食品原料、医药品原料、化妆品原料、健康食品原料、功能性色素的开发、生产与销售	冈山县	1932
●	大泰化工株式会社	特殊模样涂料、聚酯纤维树脂关联产品以及 FRP 防水、防腐蚀关联产品的制造销售	大阪府	1949
●	长濑 Filter 株式会社	金属制过滤器以及相关零部件材料的设计、制造生产、加工、品质检查和销售	大阪府	2006
●	福井山田化学工业株式会社	Color former 的制造	福井县	1985
●	寿化成工业株式会社	合成树脂产品的成型、加工和销售	栃木县	1972
●	东拓工业株式会社	合成树脂产品的生产制造和销售	大阪府	1952
●	Setsunan 化成株式会社	合成树脂的着色加工、销售	大阪府	1966
●	长濑 Techno-Engineering 株式会社	低温真空机器、药液供给管理系统、再生处理系统、检查装置及其附带设备的制造、销售及保养	东京都	1989
●	株式会社 CAPTEX	电池电源控制的制造、开发以及电池电源及电源周边机器的制造、开发	爱知县	2004
●	长濑医药品株式会社	医疗用药品、动物用药品、健康食品、化妆品的生产与销售	兵库县	1972
●	本州 Rheem 株式会社	纤维罐的生产、销售及食品加工机械和材料的进口销售	神奈川县	1968
●	eX.Grade 株式会社	电子机械零部件的开发、生产与销售	大阪府	2003
●	SN Tech 株式会社	显像液的生产及再生利用事业	大阪府	2008
●	Xenomax-Japan 株式会社	高耐热性聚酰亚胺薄膜的生产与销售	福井县	2018
●	Sun Delta 株式会社	合成树脂产品的用途开发及加工产品的制造销售	东京都	2005
●	日精 Technology 株式会社	超精密树脂镜头和光学装置的设计开发、生产以及精密机械部件和装置的生产	兵库县	1953
●	株式会社东洋 Beauty Supply	承接化妆品与保健品的订单生产	东京都	1964
销售与服务				
●	长濑 Chemical 株式会社	工业药品、造纸用化学品、合成树脂以及各种机械的销售	东京都	1995
●	长濑 Chemspec 株式会社	化学品等的销售和技术服务	东京都	1976
●	长濑塑料株式会社	合成树脂原料和产品的销售	大阪府	1975
●	长濑 Techno Service 株式会社	备料 / 物流服务、商品说明书及网上购物、记录媒体、RFID 的销售	千叶县	1991
●	长濑 Elex 株式会社	合成树脂原料和产品的销售	东京都	1979
●	长濑工具材料株式会社	汽车模型、试生产用材料以及炭素纤维合成材料的销售	东京都	1965
●	长濑研磨器材株式会社	研磨剂和研磨机械的销售	大阪府	1955
●	西日本长濑株式会社	染料和辅助剂、工业药品、合成树脂等的销售	福冈县	1969
●	长濑 Sanbio 株式会社	农业用药剂、肥料、饲料添加物以及食品添加物的销售	东京都	1987
●	株式会社长濑 Beauty Care	化妆品、健康食品等的销售	东京都	1991
●	长濑 Business Expert 株式会社	事务性管理业务的代理、进出口手续代理业务	东京都	1996
●	长濑物流株式会社	仓储和运输业务	兵库县	1982
●	长濑信息开发株式会社	软件的开发和维护	东京都	1987
●	长濑 -OG Colors & Chemicals 株式会社	染料、化学工业药品等的采购销售以及提供情报信息服务	大阪府	1957
●	长濑 Landauer 株式会社	放射线计算测量服务	茨城县	1974
●	长濑物流支援株式会社	长濑物流株式会社的专属货物装卸业务	兵库县	1954
●	长兴株式会社	各种保险代理业务	大阪府	1971

分类	公司名称	事业内容	所在地	设立(年份)
大中华地域和韩国				
生产与加工				
●	长濑电子材料（无锡）有限公司	粘合剂、电子高科技化学品的生产销售和技术服务	中国	2002
●	Nagase Engineering Service Korea Co., Ltd.	机械设备的维护服务和工程技术服务	韩国	1997
●	长濑电子科技（厦门）有限公司	液晶玻璃板的化学蚀刻法薄型加工	中国	2010
●	广州仓敷化工产品有限公司	汽车用聚氨酯模铸品的生产	中国	2001
●	东洋佳嘉（广州）汽车配件有限公司	汽车重要配件的研究开发、生产、加工、销售、技术咨询及售后服务	中国	2004
●	东洋佳嘉（宁波）海绵制品有限公司	聚氨酯泡沫塑料的生产、销售	中国	1993
●	无锡澄弘微电子材料有限公司	包括半导体和 FPD（平板显示器）的电子领域中的电子化学品研究开发、生产和销售	中国	2013
●	通威精密金属（佛山）有限公司	精密冲床配件、弹簧、磨具标准品的开发、生产和销售	中国	2005
●	长濑欧积染化学（上海）有限公司	纤维关联、染色加工药剂的生产销售、进出口	中国	2003
●	绵阳澄弘微电子材料有限公司	电子领域的电子化学品的研究开发、生产和销售	中国	2017
●	惠州三力协成精密部件有限公司	车载及工业用逆变器、连接端子等金属嵌件树脂成型部件的生产与销售	中国	2018
销售与服务				
●	长濑（中国）有限公司	投资、批发与进出口、简易加工、运输代理、研究开发、IT 技术开发、各种服务等	中国	2019
●	长濑（香港）有限公司	进出口、国内销售、市场营销	中国	1971
●	深圳长濑贸易有限公司	进出口、国内销售、市场营销	中国	2006
●	广州长濑贸易有限公司	进出口、国内销售、市场营销	中国	2002
●	武汉分公司 / 重庆分公司		中国	
●	郑州分公司		中国	
●	上海长濑贸易有限公司	进出口、国内销售、市场营销	中国	1997
●	天津长濑国际贸易有限公司	进出口、国内销售、市场营销	中国	2003
●	大连分公司 / 青岛分公司		中国	
●	长春分公司		中国	
●	台湾长濑股份有限公司	进出口、国内销售、市场营销	台湾	1988
●	Nagase Korea Corporation	一般进出口贸易、零售业以及批发贸易代理	韩国	2001
●	大太（上海）化工贸易有限公司	涂料销售	中国	2013
●	长华塑胶股份有限公司	树脂销售及其相关产品的销售	台湾	1990
●	台中事务所		台湾	
●	冈山事务所		台湾	
●	长华国际贸易（深圳）有限公司	在华南地区合成树脂产品的销售	中国	2004
●	东莞分公司		中国	
●	广州分公司		中国	
●	厦门分公司		中国	
●	上海华长贸易有限公司	树脂销售及其相关产品的销售	中国	1998
●	苏州分公司 / 宁波分公司		中国	
●	成都分公司 / 重庆分公司		中国	
●	南京分公司		中国	
●	长濑欧积染化学（上海）有限公司	纤维关联、染色加工药剂、关联机器的销售、进出口以及技术咨询、染色加工技术开发等	中国	2002
●	长濑和多田信息咨询服务有限公司（深圳）有限公司	印刷品质管理咨询	中国	2008
●	长濑秀安正科技（上海）有限公司	药液供应管理设备等的工程及维护	中国	2006
●	长濑企业管理（上海）有限公司	在大中华地区的长濑集团的运营管理和事业战略的展开	中国	2011

分类	公司名称	事业内容	所在地	设立(年份)
东南亚和中东				
生产与加工				
●	Pac Tech Asia Sdn. Bhd.	半导体制造用装置的生产及销售以及半导体基板冲撞的委托加工	马来西亚	2006
●	PT. Toyo Quality One Indonesia	frame lamination 产品制造	印度尼西亚	2008
●	Dainichi Color Vietnam Co., Ltd.	用于塑料的 color master patch blend 等的制造及销售	越南	2006
●	Sanko Gosei Technology (Thailand) Ltd.	汽车零部件铸造	泰国	1994
●	Automotive Mold Technology Co., Ltd.	面向汽车的成型金属模具的制造生产	泰国	2000
●	MINDA KYORAKU LTD.	吹塑制品等的汽车零部件制造	印度	2011
●	Nafuko Co., Ltd.	包装材料、关联机器类的制造进出口及销售	泰国	1996
销售与服务				
●	Nagase Singapore (Pte) Ltd.	进出口、国内销售、市场营销	新加坡	1975
	Australia Branch		澳大利亚	
	Bangladesh Liaison Office		孟加拉国	
	Middle East Representative Office		阿拉伯联合酋长国	
	Turkey (Izmir) Branch		土耳其	
●	Nagase (Thailand) Co., Ltd.	进出口、国内销售、市场营销	泰国	1989
	Eastern Office		泰国	
	Yangon Branch		缅甸	
	Pakistan Liason Office		巴基斯坦	
●	Nagase (Malaysia) Sdn. Bhd.	进出口、国内销售、市场营销	马来西亚	1981
	Johor Bahru Office		马来西亚	
	Penang Office		马来西亚	
●	PT. Nagase Impor-Ekspor Indonesia	进出口、国内销售、市场营销	印度尼西亚	1998
	Surabaya Branch		印度尼西亚	
●	Nagase Philippines Corporation	进出口、国内销售、市场营销	菲律宾	1997
●	Nagase Philippines International Services Corporation	国内销售、进出口	菲律宾	2005
●	Nagase Vietnam Co., Ltd.	进出口、国内销售、市场营销	越南	2008
	Ho Chi Minh City Branch		越南	
	Danang Branch		越南	
●	Nagase India Private Ltd.	进出口、国内销售、市场营销	印度	2006
	North India Branch (Gurgaon)		印度	
	South India Branch (Chennai)		印度	
	PT. Indonesia Mold Technology	用于汽车大型树脂部件的金属模具的设计变更和维修等	印度尼西亚	2015

分类	公司名称	事业内容	所在地	设立(年份)
美洲				
生产与加工				
●	Sofix LLC	Color former 的生产、销售	美国	1990
●	Engineered Materials Systems, Inc.	使用于工业制品的粘着剂和具有导电性的粘着剂胶囊材料等的研究、开发、生产、销售	美国	1993
●	Pac Tech USA-Packaging Technologies Inc.	半导体晶片焊凸加工以及半导体制造设备的生产和销售	美国	2001
●	TQ-1 de MEXICO S.A. de C.V.	汽车用坐垫聚氨酯、汽车用框架层压板 (Frame laminate) 的生产与销售以及汽车用聚氨酯泡沫的销售	墨西哥	2012
●	Cytech Products Inc.	聚氨酯用离型剂、感热纸用涂层剂、其他乳化分散体的制造销售	美国	1988
●	3D Glass Solutions, Inc.	承接 3D 玻璃产品的加工订单并进行 3D 玻璃产品的开发生产与销售	美国	2016
●	KN Plotech America Corporation	吹塑成型树脂部分产品的制造和销售	美国	2010
	Infinite Material Solutions, LLC	开发及生产制造 3D 印刷的水溶性辅助材料	美国	2018
销售与服务				
●	Nagase Holdings America Corporation	进行地区经营管理及投资资产管理, 提供全方位专业服务	美国	2019
●	Nagase America LLC	进出口、国内销售、市场营销	美国	1971
	Michigan Branch		美国	
	California Branch		美国	
●	Fitz Chem LLC	涂料、油墨、粘合剂、树脂化合物、面向个人护理产品的原材料的销售	美国	1985
●	Nagase Enterprise Mexico S.A. de C.V.	进出口销售、中介贸易、市场开发、信息收集	墨西哥	2010
	Mexico City Branch		墨西哥	
	Nagase do Brasil Com ércio de Produtos Qu í micos Ltda.	进出口销售、中介贸易、市场开发、信息收集	巴西	2012
欧洲				
生产与加工				
●	Pac Tech-Packaging Technologies GmbH	半导体晶片焊凸加工以及半导体制造设备的生产和销售	德国	1995
●	Inkron Oy	用于半导体及电子元件的功能性材料的开发与生产	芬兰	2013
销售与服务				
●	Nagase (Europa) GmbH	进出口、国内销售、市场营销	德国	1980
	Hungarian Branch		匈牙利	
	London Branch		英国	
	Lyon Branch		法国	

公司信息 (截至2019年3月31日)

概要

企业名称	长濑产业株式会社		
创立	1832年(天保3年)6月18日	大阪总公司	东京总公司
设立	1917年(大正6年)12月9日		
资本金	9,699百万日元		
员工数	851名(合并结算为6,143名)		
主要业务内容	化学品、合成树脂、电子材料、化妆品、健康食品等的进出口及国内销售		
主要交易金融机构	株式会社三井住友银行、株式会社三菱UFJ银行、株式会社瑞穗银行、三井住友信托银行株式会社		
主要分支机构	大阪总公司	: 邮编 550-8668 大阪市西区新町 1-1-17 Tel: (81) 6-6535-2114	
	东京总公司	: 邮编 103-8355 东京都中央区日本桥小舟町 5-1 Tel: (81) 3-3665-3021	
	名古屋分公司	: 邮编 460-8560 名古屋市中区丸之内 3-14-18 Tel: (81) 52-963-5615	
	长濑 R&D 中心	: 邮编 651-2241 神户市西区室谷 2-2-3 神户高科技园区内 Tel: (81) 78-992-3162	
	长濑 Application Workshop	: 邮编 661-0011 尼崎市东冢口町 2-4-45 Tel: (81) 6-4961-6730	

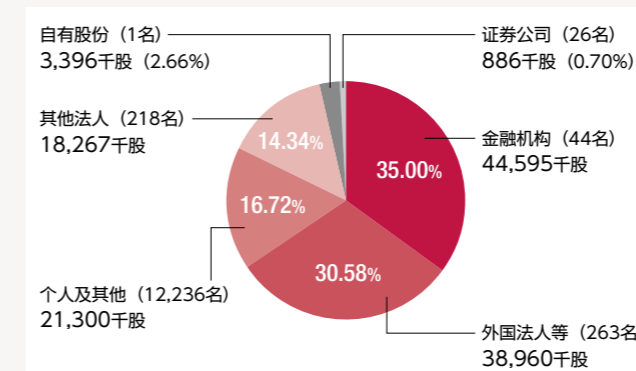
组织图 (截至2019年4月1日)



股票信息 (截至2019年3月31日)

股票上市	东京证券交易所 主板市场
证券编码	8012
股票状况	可发行股票总数 346,980,000 股 已发行股票总数 127,408,285 股
股东人数	12,788 人

各股份持有者的股份所占比

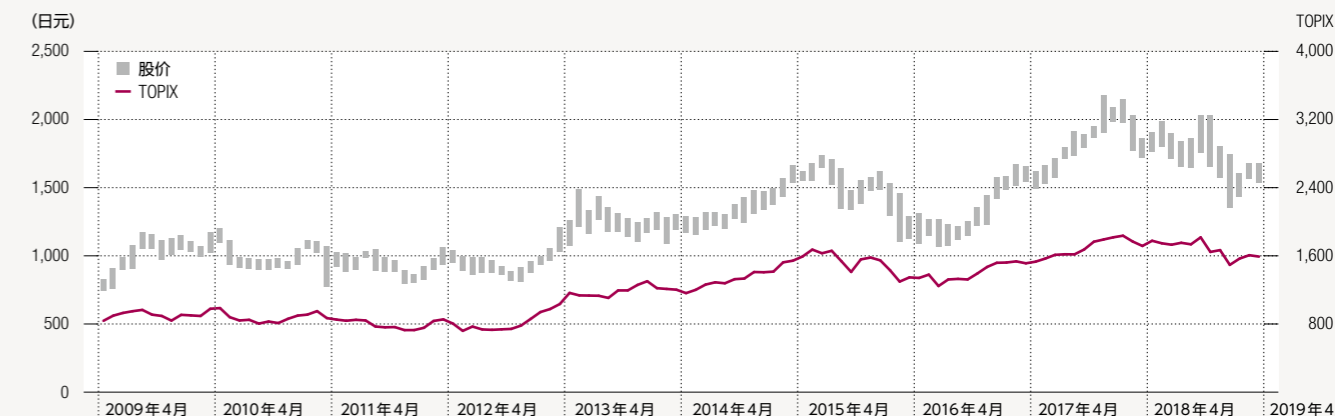


主要股东

股东名称	所有股份数 (千股)	所有股份数在已发行股份数中所占比例 (%)
日本 Master Trust 信托银行株式会社 (信托账户)	7,290	5.88
日本 Trustee Service 信託银行株式会社 (信託账户)	6,319	5.10
NORTHERN TRUST CO. (AVFC) RE SILCHESTER INTERNATIONAL INVESTORS INTERNATIONAL VALUE EQUITY TRUST	5,888	4.75
三井住友信托银行株式会社	5,776	4.66
株式会社三井住友银行	4,377	3.53
日本生命保险相互会社	3,589	2.89
长濑 令子	3,541	2.86
NORTHERN TRUST CO. (AVFC) RE U.S. TAX EXEMPTED PENSION FUNDS	3,122	2.52
株式会社长濑舜造	2,688	2.17
长濑产业自持股投资公司	2,414	1.95

※ 持股率是通过扣除公司自持股份 (3,396 千股) 计算所得

股价变化



成交量

