



平成 26 年 8 月 5 日

各 位

会 社 名 長 瀬 産 業 株 式 会 社
代 表 者 名 代 表 取 締 役 社 長 長 瀬 洋
(コ ー ド 番 号 8 0 1 2 東 証 第 1 部)
問 合 せ 先 財 務 部 本 部 長 高 見 輝
(電 話 0 3 - 3 6 6 5 - 3 0 2 8)

(訂正) 「2014 年 (平成 26 年) 3 月期 第 2 四半期決算説明会資料」
の一部訂正について

平成25年11月26日に開示いたしました「2014年 (平成26年) 3 月期 第 2 四半期決算説明会資料」の記載内容について、一部訂正すべき事項がありましたので、下記のとおりお知らせいたします。

記

1. 訂正理由および内容

地域 (国内・海外) 別売上高において、各地域の売上高に誤りがあったため、北東アジア、東南アジア、北米および欧州・他の売上高を訂正するものです。

訂正となる数値は、下記のとおりです。

訂正箇所については、添付「2014 年 (平成 26 年) 3 月期 第 2 四半期決算説明会資料」5 頁を参照ください。なお、訂正箇所には下線を付しております。

(訂正前) 単位：億円

	北東アジア	東南アジア	北米	欧州・他	合計
売上高	<u>988</u>	<u>516</u>	<u>148</u>	<u>116</u>	1,769
前年同期比	<u>112%</u>	<u>120%</u>	<u>127%</u>	<u>151%</u>	117%

(訂正後) 単位：億円

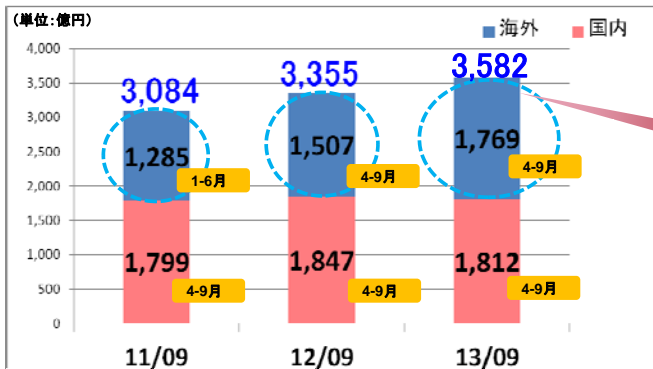
	北東アジア	東南アジア	北米	欧州・他	合計
売上高	<u>998</u>	<u>544</u>	<u>128</u>	<u>98</u>	1,769
前年同期比	<u>113%</u>	<u>127%</u>	<u>110%</u>	<u>128%</u>	117%

以上

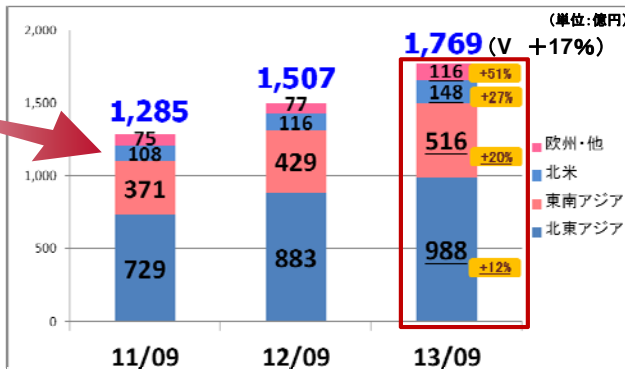
売上高 3,582億円(国内1,812億円、海外1,769億円)

前年同期比+226億円(+6.8%)<国内▲35億円(▲1.9%)、海外+262億円(+17.4%)>

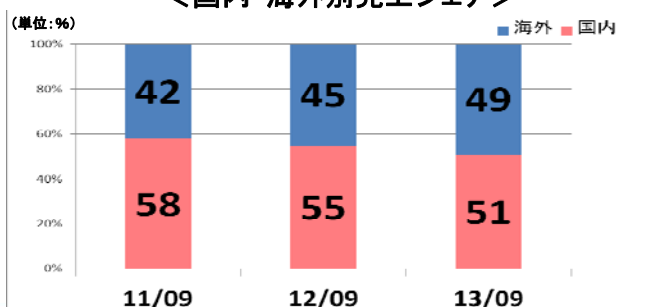
<国内・海外別売上高>



<海外売上の地域別内訳>



<国内・海外別売上シェア>



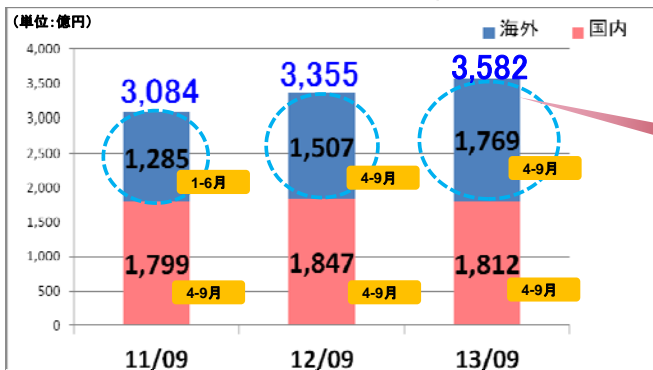
— 海外売上比率は上昇(44.9%→49.4%) —

円安の影響もあり、全ての地域で売上が増加し、海外売上比率が上昇。

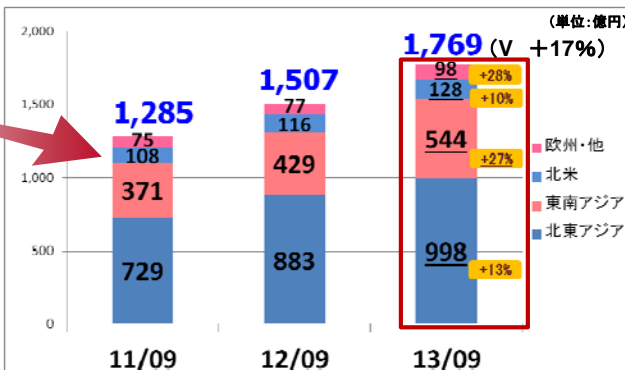
売上高 3,582億円(国内1,812億円、海外1,769億円)

前年同期比+226億円(+6.8%)<国内▲35億円(▲1.9%)、海外+262億円(+17.4%)>

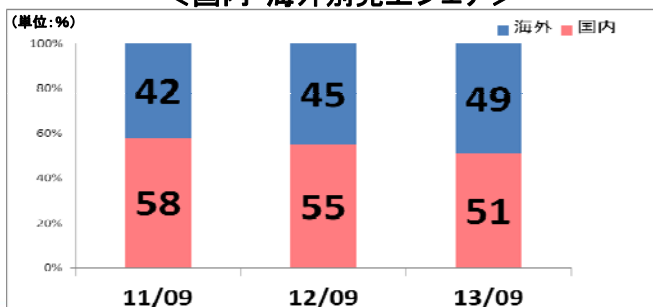
<国内・海外別売上高>



<海外売上の地域別内訳>



<国内・海外別売上シェア>



— 海外売上比率は上昇(44.9%→49.4%) —

円安の影響もあり、全ての地域で売上が増加し、海外売上比率が上昇。