合并财务摘要 FINANCIAL HIGHLIGHTS

长濑产业株式会社及合并核算的子公司
（截至2002年3月的会计年度～截至2004年3月的会计年度）

	（单位：百万日元）			增减率	（单位：千美元）
	2004	2003	2002	2004/2003	**2004**
会计年度					
营销额	**¥533,301**	¥503,688	¥490,583	5.9%	**$5,045,898**
化学合成制品	**231,360**	223,656	218,524	3.4	**2,189,043**
合成树脂	**170,996**	165,810	175,252	3.1	**1,617,901**
电子	**118,978**	99,759	83,660	19.3	**1,125,726**
健康关怀・其他	**11,966**	14,461	13,146	△17.3	**113,217**
营业毛利	**53,494**	51,899	46,976	3.1	**506,140**
营业利润	**10,244**	8,433	1,673	21.5	**96,924**
本年纯利润或者本期纯亏损(△)	**7,010**	4,186	△2,097	67.4	**66,326**
会计年度末					
资产总额	**¥310,793**	¥284,800	¥300,073	9.1%	**$2,940,609**
股东资本	**156,210**	140,944	144,176	10.8	**1,478,001**

	（单位：日元）			增减率	（单位：美元）
股份信息					
本年净利润或净亏损(△)	**¥ 54.69**	¥ 31.72	¥ △15.39	72.4%	**$ 0.51**
股东资本	**1,227.82**	1,107.54	1,082.15	10.8	**11.61**
股利	**9.00**	8.00	8.00	12.5	**0.08**

注：美元换算适用2004年3月31日汇率：1美元＝105.69日元。
日元单位不满百万日元舍除。

营销额
（亿日元）

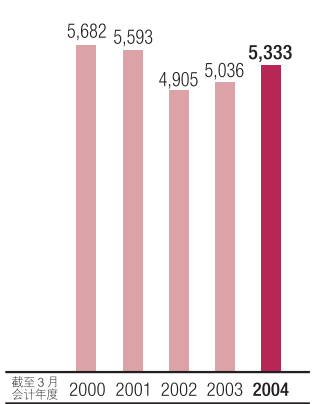

本年净利润或净亏损（△）
（亿日元）

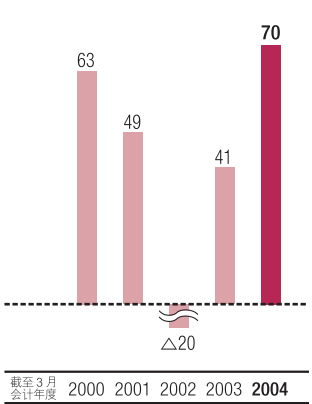

每股本年净利润或净亏损（△）
（日元）

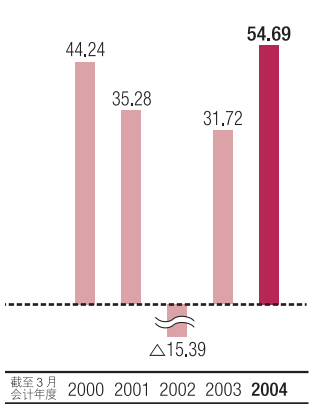
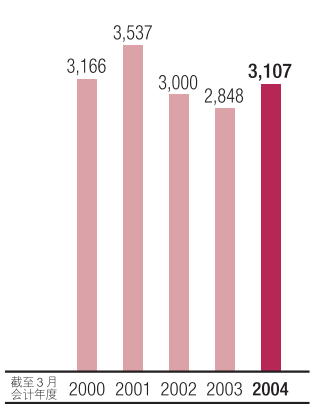
资产总额
（亿日元）