

# 13年間の主要財務データ

長瀬産業株式会社および連結子会社(2007年3月期～2019年3月期)

(単位:百万円)

(単位:百万円)

|                         | 2007/3     | 2008/3    | 2009/3     | 2010/3       | 2011/3    | 2012/3    | 2013/3       | 2014/3    | 2015/3    | 2016/3     | 2017/3    | 2018/3     | 2019/3    |
|-------------------------|------------|-----------|------------|--------------|-----------|-----------|--------------|-----------|-----------|------------|-----------|------------|-----------|
| 中期経営計画                  | WIT2008    |           | "CHANGE"II |              |           |           | Change-S2014 |           |           | ACE-2020   |           |            |           |
|                         | 投資額 277 億円 |           |            | 投資額 1,074 億円 |           |           | 投資額 411 億円   |           |           | 投資額 137 億円 |           | 投資額 471 億円 |           |
| <b>業績(会計年度):</b>        |            |           |            |              |           |           |              |           |           |            |           |            |           |
| 売上高                     | ¥ 701,321  | ¥ 764,755 | ¥ 715,238  | ¥ 603,949    | ¥ 660,213 | ¥ 631,854 | ¥ 666,272    | ¥ 723,212 | ¥ 759,713 | ¥ 742,194  | ¥ 722,384 | ¥ 783,933  | ¥ 807,755 |
| 機能素材(旧化成材)              | 247,094    | 267,836   | 248,461    | 237,124      | 253,290   | 177,126   | 167,017      | 169,973   | 168,238   | 157,149    | 153,546   | 174,922    | 179,627   |
| 加工材料(旧合成樹脂)             | 244,681    | 274,660   | 253,029    | 192,569      | 222,100   | 217,929   | 214,214      | 239,224   | 254,165   | 255,505    | 242,609   | 262,831    | 275,203   |
| 電子                      | 150,796    | 163,833   | 153,255    | 117,591      | 133,640   | 110,495   | 125,014      | 137,026   | 149,947   | 127,926    | 127,722   | 129,324    | 122,319   |
| モビリティ・エネルギー(旧自動車・エネルギー) | —          | —         | —          | —            | —         | 76,113    | 83,068       | 99,441    | 109,851   | 115,351    | 112,956   | 129,708    | 139,235   |
| 生活関連(旧ライフサイエンス)         | 53,556     | 56,489    | 58,905     | 55,542       | 50,247    | 49,170    | 76,116       | 76,810    | 76,609    | 85,571     | 84,904    | 86,517     | 90,794    |
| その他                     | 5,191      | 1,934     | 1,585      | 1,121        | 934       | 1,018     | 841          | 737       | 900       | 689        | 644       | 629        | 574       |
| 地域                      |            |           |            |              |           |           |              |           |           |            |           |            |           |
| 国内                      | 410,789    | 432,813   | 394,874    | 360,382      | 389,379   | 366,369   | 361,971      | 372,939   | 374,208   | 363,038    | 369,365   | 395,428    | 412,617   |
| 海外                      | 290,532    | 331,942   | 320,364    | 243,567      | 270,833   | 265,484   | 304,301      | 350,272   | 385,505   | 379,155    | 353,019   | 388,504    | 395,137   |
| 売上総利益                   | 73,639     | 80,506    | 71,527     | 65,415       | 73,008    | 71,628    | 82,583       | 88,936    | 91,991    | 91,663     | 91,503    | 102,675    | 105,441   |
| 営業利益                    | 21,669     | 23,063    | 12,522     | 13,128       | 18,732    | 13,427    | 15,578       | 15,789    | 18,153    | 18,024     | 15,030    | 24,118     | 25,226    |
| 当期純利益                   | 13,567     | 10,005    | 5,808      | 7,537        | 12,823    | 8,570     | 14,182       | 11,663    | 11,318    | 12,316     | 10,331    | 17,175     | 20,136    |
| <b>財政状態(会計年度末):</b>     |            |           |            |              |           |           |              |           |           |            |           |            |           |
| 総資産                     | ¥ 422,859  | ¥ 419,869 | ¥ 340,968  | ¥ 368,088    | ¥ 375,336 | ¥ 450,842 | ¥ 486,747    | ¥ 498,141 | ¥ 546,525 | ¥ 512,081  | ¥ 530,775 | ¥ 569,456  | ¥ 567,346 |
| 自己資本                    | 205,083    | 200,554   | 184,599    | 195,344      | 201,516   | 204,706   | 228,505      | 246,723   | 281,398   | 273,963    | 290,217   | 303,636    | 307,674   |
| 有利子負債                   | 20,491     | 33,342    | 31,340     | 21,886       | 27,125    | 88,710    | 98,425       | 92,828    | 98,493    | 87,560     | 82,046    | 86,173     | 85,620    |

(単位:円)

| <b>1株当たり情報:</b> |          |          |          |          |          |          |          |          |          |          |          |          |          |
|-----------------|----------|----------|----------|----------|----------|----------|----------|----------|----------|----------|----------|----------|----------|
| 当期純利益           | ¥ 105.84 | ¥ 77.86  | ¥ 45.17  | ¥ 58.64  | ¥ 99.76  | ¥ 66.69  | ¥ 111.31 | ¥ 91.86  | ¥ 89.10  | ¥ 96.96  | ¥ 81.65  | ¥ 136.34 | ¥ 161.30 |
| 純資産             | 1,597.27 | 1,559.97 | 1,435.88 | 1,519.61 | 1,568.04 | 1,592.87 | 1,803.31 | 1,942.20 | 2,215.18 | 2,156.67 | 2,301.10 | 2,424.97 | 2,481.01 |
| 配当金             | 18       | 17       | 16       | 16       | 22       | 24       | 26       | 28       | 30       | 32       | 33       | 40       | 42       |
| 配当性向(%)         | 17.0     | 21.8     | 35.4     | 27.3     | 22.1     | 36.0     | 23.4     | 30.5     | 33.7     | 33.0     | 40.4     | 29.3     | 26.0     |
| 株主資本配当率(%)      | 1.15     | 1.08     | 1.07     | 1.08     | 1.42     | 1.52     | 1.52     | 1.50     | 1.44     | 1.46     | 1.48     | 1.69     | 1.71     |

(単位:%)

| <b>財務指標:</b>     |      |      |      |      |      |      |      |      |      |      |      |      |      |
|------------------|------|------|------|------|------|------|------|------|------|------|------|------|------|
| 海外売上高比率          | 41.4 | 43.4 | 44.8 | 40.3 | 41.0 | 42.0 | 45.7 | 48.4 | 50.7 | 51.1 | 48.9 | 49.6 | 48.9 |
| 製造業比率(営業利益)      | 22.3 | 24.4 | 15.5 | 35.4 | 29.0 | 31.3 | 37.3 | 23.5 | 27.8 | 24.3 | 39.5 | 34.2 | 33.5 |
| 売上高営業利益率         | 3.1  | 3.0  | 1.8  | 2.2  | 2.8  | 2.1  | 2.3  | 2.2  | 2.4  | 2.4  | 2.1  | 3.1  | 3.1  |
| 自己資本当期純利益率(ROE)  | 6.8  | 4.9  | 3.0  | 4.0  | 6.5  | 4.2  | 6.5  | 4.9  | 4.3  | 4.4  | 3.7  | 5.8  | 6.6  |
| 自己資本比率           | 48.5 | 47.8 | 54.1 | 53.1 | 53.7 | 45.4 | 46.9 | 49.5 | 51.5 | 53.5 | 54.7 | 53.3 | 54.2 |
| デット・エクイティ・レシオ(倍) | 0.10 | 0.17 | 0.17 | 0.11 | 0.13 | 0.43 | 0.43 | 0.38 | 0.35 | 0.32 | 0.28 | 0.28 | 0.28 |

(注1) 2010年3月期より、従来「電子」セグメントに属していた情報・機能資材事業のうち、絶縁材料、フッ素樹脂関連製品等を取り扱うビジネスを、「化成材」セグメントに、機能性フィルム・シートの表面検査装置等を取り扱うビジネスを「合成樹脂」セグメントに移管しています。

(注2) 2013年3月期より、従来の4つの製品群別セグメントからバリューチェーンに沿った5つの事業セグメント「機能素材」「加工材料」「電子」「自動車・エネルギー」「生活関連」に再編成していますが、前期比較できるように2012年3月期より新セグメントでの数値表記をしています。従来「化成材」セグメントに属していた色材事業部が「加工材料」セグメントに移管されています。「自動車・エネルギー」セグメントは、「合成樹脂」セグメントに属していた自動車材料事業部と「その他」に属していた環境・エネルギー事業推進室とエナジーデバイス室が統合して発足したエネルギー事業室により組織されています。

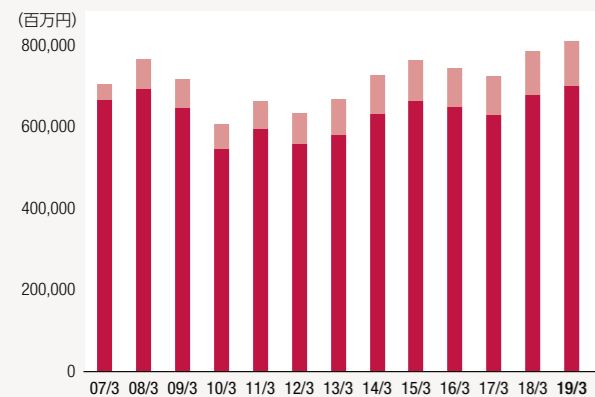
(注3) 2014年3月期より、従来「機能素材」セグメントに含まれていた半導体・HDD向け研磨剤販売事業を「電子」セグメントへ、同じく「機能素材」セグメントに含まれていた化粧品業界向け原材料販売事業を「生活関連」セグメントへ移管していますが、前期比較できるように2013年3月期実績についても組替後の数値表記をしています。

(注4) 「[税効果会計に係る会計基準]の一部改正」(企業会計基準第28号 2018年2月16日)を当連結会計年度の期首から適用し、繰延税金資産は投資その他の資産の区分に表示し、繰延税金負債は固定負債の区分に表示する方法に変更しています。

(注5) 2019年4月1日より、「自動車・エネルギー」セグメントは、「モビリティ・エネルギー」セグメントに名称変更しています。

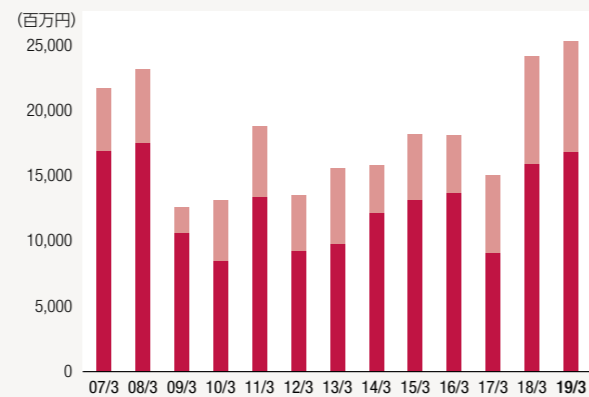
## 売上高

■ 商社業 ■ 製造業



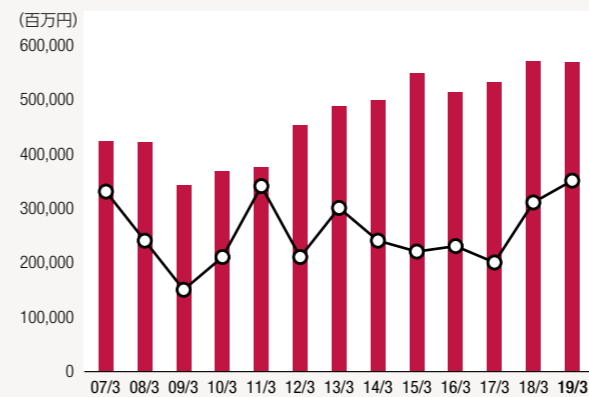
## 営業利益

■ 商社業 ■ 製造業



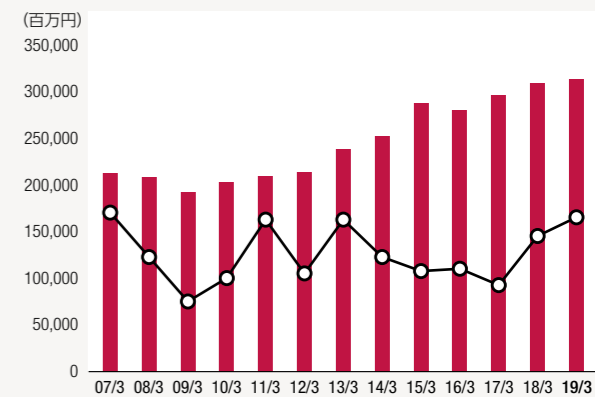
## 総資産/ROA

■ 総資産(左軸) ○ ROA(右軸)



## 純資産/ROE

■ 純資産(左軸) ○ ROE(右軸)



## 比較連結財務諸表

本財務諸表の詳細は、当社有価証券報告書および決算短信をご参照ください。

有価証券報告書：https://www.nagase.co.jp/ir/library/securities/

決算短信：https://www.nagase.co.jp/ir/library/results-report/

## 連結貸借対照表

|                    | (単位：百万円)       |                |                |
|--------------------|----------------|----------------|----------------|
|                    | 2017年3月31日     | 2018年3月31日     | 2019年3月31日     |
| <b>資産の部</b>        |                |                |                |
| <b>流動資産</b>        | <b>321,215</b> | <b>353,325</b> | <b>365,827</b> |
| 現金及び預金             | 39,830         | 43,303         | 44,068         |
| 受取手形及び売掛金          | 206,846        | 225,999        | 230,459        |
| 商品及び製品             | 58,162         | 67,681         | 74,471         |
| 仕掛品                | 1,309          | 1,883          | 1,847          |
| 原材料及び貯蔵品           | 3,648          | 4,106          | 4,683          |
| 繰延税金資産             | 2,375          | —              | —              |
| その他                | 9,681          | 10,953         | 10,651         |
| 貸倒引当金              | △638           | △602           | △355           |
| <b>固定資産</b>        | <b>209,559</b> | <b>216,130</b> | <b>201,518</b> |
| <b>有形固定資産</b>      | <b>67,619</b>  | <b>67,225</b>  | <b>66,467</b>  |
| 建物及び建築物(純額)        | 24,032         | 25,454         | 23,855         |
| 機械装置及び運搬具(純額)      | 15,376         | 15,755         | 14,238         |
| 土地                 | 21,939         | 21,154         | 20,456         |
| その他(純額)            | 6,271          | 4,861          | 7,917          |
| <b>無形固定資産</b>      | <b>40,742</b>  | <b>41,090</b>  | <b>37,279</b>  |
| のれん                | 23,034         | 25,478         | 23,866         |
| 技術資産               | 13,791         | 12,215         | 10,639         |
| その他                | 3,916          | 3,396          | 2,772          |
| <b>投資その他の資産</b>    | <b>101,197</b> | <b>107,813</b> | <b>97,771</b>  |
| <b>資産合計</b>        | <b>530,775</b> | <b>569,456</b> | <b>567,346</b> |
| <b>負債・純資産の部</b>    |                |                |                |
| <b>流動負債</b>        | <b>166,494</b> | <b>192,996</b> | <b>201,866</b> |
| 支払手形及び買掛金          | 102,076        | 118,028        | 117,256        |
| 短期借入金              | 28,162         | 31,934         | 34,964         |
| 1年内返済予定の長期借入金      | 3,522          | 11,067         | 949            |
| コマーシャル・ペーパー        | —              | 5,000          | 12,000         |
| 1年内償還予定の社債         | 10,000         | —              | 10,000         |
| 未払法人税等             | 1,849          | 1,738          | 3,594          |
| 繰延税金負債             | 37             | —              | —              |
| 賞与引当金              | 4,512          | 5,451          | 5,355          |
| 役員賞与引当金            | 171            | 274            | 287            |
| その他                | 16,161         | 19,500         | 17,457         |
| <b>固定負債</b>        | <b>69,082</b>  | <b>67,655</b>  | <b>52,870</b>  |
| 社債                 | 20,000         | 20,000         | 10,000         |
| 長期借入金              | 20,078         | 17,906         | 17,577         |
| 繰延税金負債             | 13,503         | 14,420         | 12,075         |
| 退職給付に係る負債          | 14,625         | 14,518         | 12,461         |
| その他                | 874            | 809            | 757            |
| <b>負債合計</b>        | <b>235,576</b> | <b>260,651</b> | <b>254,737</b> |
| <b>株主資本</b>        | <b>239,674</b> | <b>250,278</b> | <b>262,892</b> |
| 資本金                | 9,699          | 9,699          | 9,699          |
| 資本剰余金              | 11,590         | 11,158         | 10,647         |
| 利益剰余金              | 219,721        | 232,534        | 247,617        |
| 自己株式               | △1,337         | △3,114         | △5,070         |
| <b>その他の包括利益累計額</b> | <b>50,542</b>  | <b>53,358</b>  | <b>44,781</b>  |
| その他有価証券評価差額金       | 47,683         | 50,773         | 41,857         |
| 繰延ヘッジ損益            | 4              | △15            | △7             |
| 為替換算調整勘定           | 3,129          | 2,917          | 3,224          |
| 退職給付に係る調整累計額       | △274           | △317           | △292           |
| <b>非支配株主持分</b>     | <b>4,981</b>   | <b>5,168</b>   | <b>4,934</b>   |
| <b>純資産合計</b>       | <b>295,198</b> | <b>308,804</b> | <b>312,609</b> |
| <b>負債純資産合計</b>     | <b>530,775</b> | <b>569,456</b> | <b>567,346</b> |

## 連結損益計算書

|                        | (単位：百万円)       |                |                |
|------------------------|----------------|----------------|----------------|
|                        | 2017年3月期       | 2018年3月期       | 2019年3月期       |
| <b>売上高</b>             | <b>722,384</b> | <b>783,933</b> | <b>807,755</b> |
| 売上原価                   | 630,881        | 681,258        | 702,313        |
| <b>売上総利益</b>           | <b>91,503</b>  | <b>102,675</b> | <b>105,441</b> |
| 販売費及び一般管理費             | 76,472         | 78,557         | 80,215         |
| <b>営業利益</b>            | <b>15,030</b>  | <b>24,118</b>  | <b>25,226</b>  |
| <b>営業外収益</b>           | <b>2,915</b>   | <b>3,536</b>   | <b>3,779</b>   |
| 受取利息                   | 195            | 185            | 184            |
| 受取配当金                  | 1,616          | 1,605          | 1,809          |
| 受取賃貸料                  | 296            | 268            | 261            |
| 持分法による投資利益             | 217            | 921            | 538            |
| 為替差益                   | —              | 169            | —              |
| その他                    | 589            | 385            | 985            |
| <b>営業外費用</b>           | <b>1,584</b>   | <b>1,672</b>   | <b>2,361</b>   |
| 支払利息                   | 1,032          | 1,294          | 1,702          |
| 為替差損                   | 79             | —              | 228            |
| その他                    | 473            | 378            | 430            |
| <b>経常利益</b>            | <b>16,361</b>  | <b>25,982</b>  | <b>26,643</b>  |
| <b>特別利益</b>            | <b>2,639</b>   | <b>661</b>     | <b>4,849</b>   |
| <b>特別損失</b>            | <b>2,901</b>   | <b>2,594</b>   | <b>3,289</b>   |
| <b>税金等調整前当期純利益</b>     | <b>16,100</b>  | <b>24,049</b>  | <b>28,204</b>  |
| 法人税等                   | 5,437          | 6,457          | 7,796          |
| <b>当期純利益</b>           | <b>10,662</b>  | <b>17,592</b>  | <b>20,408</b>  |
| 非支配株主に帰属する当期純利益        | 330            | 417            | 271            |
| <b>親会社株主に帰属する当期純利益</b> | <b>10,331</b>  | <b>17,175</b>  | <b>20,136</b>  |

## 連結包括利益計算書

|                  | (単位：百万円)      |               |               |
|------------------|---------------|---------------|---------------|
|                  | 2017年3月期      | 2018年3月期      | 2019年3月期      |
| <b>当期純利益</b>     | <b>10,662</b> | <b>17,592</b> | <b>20,408</b> |
| <b>その他の包括利益</b>  | <b>11,135</b> | <b>3,055</b>  | <b>△8,604</b> |
| その他有価証券評価差額金     | 10,602        | 3,083         | △8,907        |
| 繰延ヘッジ損益          | 14            | △19           | 7             |
| 為替換算調整勘定         | △1,223        | △14           | 298           |
| 退職給付に係る調整額       | 1,895         | △43           | 25            |
| 持分法適用会社に対する持分相当額 | △152          | 50            | △29           |
| <b>包括利益</b>      | <b>21,798</b> | <b>20,648</b> | <b>11,803</b> |
| (内訳)             |               |               |               |
| 親会社株主に係る包括利益     | 21,622        | 20,101        | 11,640        |
| 非支配株主に係る包括利益     | 175           | 547           | 163           |

## 連結キャッシュ・フロー計算書

|                            | (単位：百万円)       |                |               |
|----------------------------|----------------|----------------|---------------|
|                            | 2017年3月期       | 2018年3月期       | 2019年3月期      |
| <b>営業活動によるキャッシュ・フロー</b>    | <b>14,527</b>  | <b>21,013</b>  | <b>17,375</b> |
| <b>投資活動によるキャッシュ・フロー</b>    | <b>△6,518</b>  | <b>△14,442</b> | <b>△7,325</b> |
| <b>財務活動によるキャッシュ・フロー</b>    | <b>△10,592</b> | <b>△3,161</b>  | <b>△8,909</b> |
| 現金及び現金同等物に係る換算差額           | △596           | △175           | 100           |
| 現金及び現金同等物の増減額(△は減少)        | △3,180         | 3,234          | 1,240         |
| 現金及び現金同等物の期首残高             | 42,900         | 39,730         | 42,857        |
| 連結除外に伴う現金及び現金同等物の減少額       | —              | △111           | △80           |
| 非連結子会社との合併に伴う現金及び現金同等物の増加額 | 10             | 4              | —             |
| <b>現金及び現金同等物の期末残高</b>      | <b>39,730</b>  | <b>42,857</b>  | <b>44,017</b> |

# 主なグループ会社・事業所 一覧

● 連結子会社 ● 持分法適用会社

2019年4月現在

| 区分             | 会社名               | 事業内容  | 所在地  | 設立(年) |
|----------------|-------------------|---|------|-------|
| <b>日本</b>      |                   |   |      |       |
| <b>製造・加工</b>   |                   |   |      |       |
| ●              | ナガセケムテックス(株)      | 酵素、醗酵生産物、医薬中間体、殺菌剤、機能性ポリマー、エピクロルヒドリン誘導体、電子材料等の研究、製造・販売  | 大阪府  | 1970  |
| ●              | (株)林原             | 食料品原料、医薬品原料、化粧品原料、健康食品原料、機能性色素の開発・製造・販売                 | 岡山県  | 1932  |
| ●              | 大泰化工(株)           | 特殊模様塗料、ポリエステル樹脂関連製品、およびFRP防水・防食関連製品の製造販売                | 大阪府  | 1949  |
| ●              | 長瀬フィルター(株)        | 金属製フィルターおよび関連部材の設計、製造、加工、品質検査および販売                      | 大阪府  | 2006  |
| ●              | 福井山田化学工業(株)       | カラーフォーマーの製造・販売  | 福井県  | 1985  |
| ●              | 寿化成工業(株)          | 合成樹脂製品の成形、加工および販売                                       | 栃木県  | 1972  |
| ●              | 東拓工業(株)           | 合成樹脂製品の製造、販売  | 大阪府  | 1952  |
| ●              | セツナン化成(株)         | 合成樹脂の着色加工、販売  | 大阪府  | 1966  |
| ●              | ナガセテクノエンジニアリング(株) | 低温真空機器・薬液供給管理システム・再生処理システム・検査装置およびこれらに付帯する設備の製造、販売および保守 | 東京都  | 1989  |
| ●              | (株)キャプテックス        | 電池電源制御の製造、開発および電池電源ならびに電源周辺機器の製造、開発                     | 愛知県  | 2004  |
| ●              | ナガセ医薬品(株)         | 医療用薬品・動物用医薬品・健康食品・化粧品の製造・販売                             | 兵庫県  | 1972  |
| ●              | 本州リーム(株)          | ファイバードラムの製造販売および食品加工機械ならびに材料の輸入販売                       | 神奈川県 | 1968  |
| ●              | エクス・グレード(株)       | 電子機器部品の開発・製造・販売   | 大阪府  | 2003  |
| ●              | SN Tech(株)        | 現像液の製造・リサイクル事業  | 大阪府  | 2008  |
| ●              | ゼノマックスジャパン(株)     | 高耐熱性ポリイミドフィルムの製造・販売                                     | 福井県  | 2018  |
| ●              | サンデルタ(株)          | 合成樹脂製品の用途開発ならびに加工製品の製造販売                                | 東京都  | 2005  |
| ●              | 日精テクノロジー(株)       | 超精密プラスチックレンズおよび光学ユニットの設計開発・製造、精密メカ部品およびユニットの製造          | 兵庫県  | 1953  |
| ●              | (株)東洋ビューティサプライ    | 化粧品・健康食品の受託製造   | 東京都  | 1964  |
| <b>販売・サービス</b> |                   |   |      |       |
| ●              | ナガセケミカル(株)        | 工業薬品、製紙用化学品、合成樹脂および各種機械の販売                              | 東京都  | 1995  |
| ●              | ナガセケムスペック(株)      | 化学品等の販売および技術サービス  | 東京都  | 1976  |
| ●              | ナガセプラスチック(株)      | 合成樹脂原料および製品の販売  | 大阪府  | 1975  |
| ●              | ナガセテクノサービス(株)     | キitting/ロジスティクスサービス、カタログWeb通販、記録メディア、RFIDの販売            | 千葉県  | 1991  |
| ●              | ナガセエレックス(株)       | 合成樹脂原料および製品の販売  | 東京都  | 1979  |
| ●              | ナガセツールマテックス(株)    | 自動車モデル、試作用材料および炭素繊維コンポジット材料の販売                          | 東京都  | 1965  |
| ●              | ナガセ研磨機材(株)        | 研磨材および研磨機械の販売   | 大阪府  | 1955  |
| ●              | 西日本長瀬(株)          | 染料・助剤、工業薬品、合成樹脂等の販売                                     | 福岡県  | 1969  |
| ●              | ナガセサンバイオ(株)       | 農業用薬剤、肥料・飼料添加物および食品添加物の販売                               | 東京都  | 1987  |
| ●              | (株)ナガセビューティケア     | 化粧品、健康食品等の販売  | 東京都  | 1991  |
| ●              | 長瀬ビジネスエキスパート(株)   | 事務管理業務の代行、輸出入手続きの事務代行                                   | 東京都  | 1996  |
| ●              | ナガセ物流(株)          | 倉庫業および運送業   | 兵庫県  | 1982  |
| ●              | ナガセ情報開発(株)        | ソフトウェアの開発および保守  | 東京都  | 1987  |
| ●              | オー・ジー長瀬カラーケミカル(株) | 染料、化学工業薬品などの仕入販売および情報提供サービス                             | 大阪府  | 1957  |
| ●              | 長瀬ランダウア(株)        | 放射線計測サービス   | 茨城県  | 1974  |
| ●              | ナガセ物流サポート(株)      | ナガセ物流(株)の専属荷役会社   | 兵庫県  | 1954  |
| ●              | 長興(株)             | 各種保険代理業   | 大阪府  | 1971  |

| 区分                       | 会社名  | 事業内容  | 所在地 | 設立(年) |
|--------------------------|--|---|-----|-------|
| <b>グレートチャイナ &amp; 韓国</b> |  |   |     |       |
| <b>製造・加工</b>             |  |   |     |       |
| ●                        | 長瀬電子材料(無錫)有限公司                             | 接着剤・電子用ハイテック化学品の製造販売、技術サービス                               | 中国  | 2002  |
| ●                        | Nagase Engineering Service Korea Co., Ltd. | 機械装置のメンテナンスサービスおよびエンジニアリング                                | 韓国  | 1997  |
| ●                        | 長瀬電子科技(厦門)有限公司                             | 液晶ガラスパネルユニットのケミカルエッチングによる薄型化加工                            | 中国  | 2010  |
| ●                        | 広州倉敷化工製品有限公司                               | 自動車用ウレタンモールド製品の製造   | 中国  | 2001  |
| ●                        | 東洋佳嘉(広州)汽車零配件有限公司                          | 自動車重要部品の研究開発・生産・加工・販売・技術コンサルティング・アフターサービス                 | 中国  | 2004  |
| ●                        | 東洋佳嘉(寧波)海綿制品有限公司                           | ポリウレタンフォームの製造・販売  | 中国  | 1993  |
| ●                        | 無錫澄泓微電子材料有限公司                              | 半導体・FPD(フラットパネルディスプレイ)を含むエレクトロニクス分野における電子化学品の研究開発、製造および販売 | 中国  | 2013  |
| ●                        | 通威精密金属(佛山)有限公司                             | 精密プレス部品、パネ、金型標準品の開発、生産および販売                               | 中国  | 2005  |
| ●                        | 長瀬欧積織染化学(上海)有限公司                           | 繊維関連、染色加工薬剤の製造販売、輸出入                                      | 中国  | 2003  |
| ●                        | 綿陽澄泓微電子材料有限公司                              | エレクトロニクス分野における電子化学品の研究開発、製造および販売                          | 中国  | 2017  |
| ●                        | 惠州三力協成精密部件有限公司                             | 車載および産業用途向けインバータ、接続端子等の金属インサート樹脂成型部品の製造と販売                | 中国  | 2018  |
| <b>販売・サービス</b>           |  |   |     |       |
| ●                        | 長瀬(中国)有限公司                                 | 投資、卸売・輸出入、簡易加工、運輸代理、研究開発、IT技術開発、各種サービス等                   | 中国  | 2019  |
| ●                        | 長瀬(香港)有限公司                                 | 輸出入、国内販売、マーケティング  | 中国  | 1971  |
| ●                        | 深圳長瀬貿易有限公司                                 | 輸出入、国内販売、マーケティング  | 中国  | 2006  |
| ●                        | 広州長瀬貿易有限公司                                 | 輸出入、国内販売、マーケティング  | 中国  | 2002  |
| ●                        | 武漢分公司/重慶分公司                                |   | 中国  |       |
| ●                        | 鄭州分公司                                      |   | 中国  |       |
| ●                        | 上海長瀬貿易有限公司                                 | 輸出入、国内販売、マーケティング  | 中国  | 1997  |
| ●                        | 天津長瀬国際貿易有限公司                               | 輸出入、国内販売、マーケティング  | 中国  | 2003  |
| ●                        | 大連分公司/青島分公司                                |   | 中国  |       |
| ●                        | 長春分公司                                      |   | 中国  |       |
| ●                        | 台湾長瀬股份有限公司                                 | 輸出入、国内販売、マーケティング  | 台湾  | 1988  |
| ●                        | Nagase Korea Corporation                   | 一般輸出入貿易業、小売業および卸売業、貿易代理業                                  | 韓国  | 2001  |
| ●                        | 大太(上海)化工貿易有限公司                             | 塗料販売  | 中国  | 2013  |
| ●                        | 長華塑膠股份有限公司                                 | 樹脂販売およびその関連製品販売   | 台湾  | 1990  |
| ●                        | 台中事務所                                      |   | 台湾  |       |
| ●                        | 岡山事務所                                      |   | 台湾  |       |
| ●                        | 長華国際貿易(深圳)有限公司                             | 華南地区における合成樹脂製品の販売   | 中国  | 2004  |
| ●                        | 東莞分公司                                      |   | 中国  |       |
| ●                        | 広州分公司                                      |   | 中国  |       |
| ●                        | 厦門分公司                                      |   | 中国  |       |
| ●                        | 上海華長貿易有限公司                                 | 樹脂販売およびその関連製品販売   | 中国  | 1998  |
| ●                        | 蘇州分公司/寧波分公司                                |   | 中国  |       |
| ●                        | 成都分公司/重慶分公司                                |   | 中国  |       |
| ●                        | 南京分公司                                      |   | 中国  |       |
| ●                        | 長瀬欧積有色化学(上海)有限公司                           | 繊維関連、染色加工薬剤、関連機器の販売、輸出入および技術コンサルティング、染色加工技術開発等            | 中国  | 2002  |
| ●                        | 長瀬和多田信息諮詢服務(深圳)有限公司                        | 印刷品質管理コンサルタント   | 中国  | 2008  |

| 区分                    | 会社名   | 事業内容                                     | 所在地      | 設立(年) |
|-----------------------|---|--|----------|-------|
|                       | 長瀬秀安正科技(上海)有限公司                                       | 薬液供給管理装置等の工事・保守                          | 中国       | 2006  |
|                       | 長瀬企業管理(上海)有限公司  | Greater ChinaにおけるNAGASEグループの運営管理と事業戦略の推進 | 中国       | 2011  |
| <b>ASEAN &amp; 中東</b> |   |  |          |       |
| <b>製造・加工</b>          |   |  |          |       |
| ●                     | Pac Tech Asia Sdn. Bhd.                               | 半導体製造用装置の製造・販売および半導体ウェハーバンピングの受託加工       | マレーシア    | 2006  |
| ●                     | PT. Toyo Quality One Indonesia                        | フレームラミネーション製品製造                          | インドネシア   | 2008  |
| ●                     | Dainichi Color Vietnam Co., Ltd.                      | プラスチック用カラーマスターバッチ・ブレンド等の製造および販売          | ベトナム     | 2006  |
| ●                     | Sanko Gosei Technology (Thailand) Ltd.                | 自動車部品製造                                  | タイ       | 1994  |
| ●                     | Automotive Mold Technology Co., Ltd.                  | 自動車向け成型金型の製造                             | タイ       | 2000  |
| ●                     | MINDA KYORAKU LTD.                                    | ブロー成形品等の自動車部品製造                          | インド      | 2011  |
| ●                     | Nafuko Co., Ltd.                                      | 包装資材・関連機器類の製造・輸出入および販売                   | タイ       | 1996  |
| <b>販売・サービス</b>        |   |  |          |       |
| ●                     | Nagase Singapore (Pte) Ltd.                           | 輸出入、国内販売、マーケティング                         | シンガポール   | 1975  |
|                       | Australia Branch                                      |  | オーストラリア  |       |
|                       | Bangladesh Liaison Office                             |  | バングラデシュ  |       |
|                       | Middle East Representative Office                     |  | アラブ首長国連邦 |       |
|                       | Turkey (Izmir) Branch                                 |  | トルコ      |       |
| ●                     | Nagase (Thailand) Co., Ltd.                           | 輸出入、国内販売、マーケティング                         | タイ       | 1989  |
|                       | Eastern Office  |  | タイ       |       |
|                       | Yangon Branch   |  | ミャンマー    |       |
|                       | Pakistan Liason Office                                |  | パキスタン    |       |
| ●                     | Nagase (Malaysia) Sdn. Bhd.                           | 輸出入、国内販売、マーケティング                         | マレーシア    | 1981  |
|                       | Johor Bahru Office                                    |  | マレーシア    |       |
|                       | Penang Office   |  | マレーシア    |       |
| ●                     | PT. Nagase Impor-Ekspor Indonesia                     | 輸出入、国内販売、マーケティング                         | インドネシア   | 1998  |
|                       | Surabaya Branch                                       |  | インドネシア   |       |
| ●                     | Nagase Philippines Corporation                        | 輸出入、国内販売、マーケティング                         | フィリピン    | 1997  |
| ●                     | Nagase Philippines International Services Corporation | 国内販売、輸出入                                 | フィリピン    | 2005  |
| ●                     | Nagase Vietnam Co., Ltd.                              | 輸出入、国内販売、マーケティング                         | ベトナム     | 2008  |
|                       | Ho Chi Minh City Branch                               |  | ベトナム     |       |
|                       | Danang Branch   |  | ベトナム     |       |
| ●                     | Nagase India Private Ltd.                             | 輸出入、国内販売、マーケティング                         | インド      | 2006  |
|                       | North India Branch (Gurgaon)                          |  | インド      |       |
|                       | South India Branch (Chennai)                          |  | インド      |       |
|                       | PT. Indonesia Mold Technology                         | 自動車大型樹脂部品用金型の設計変更・メンテナンス等                | インドネシア   | 2015  |

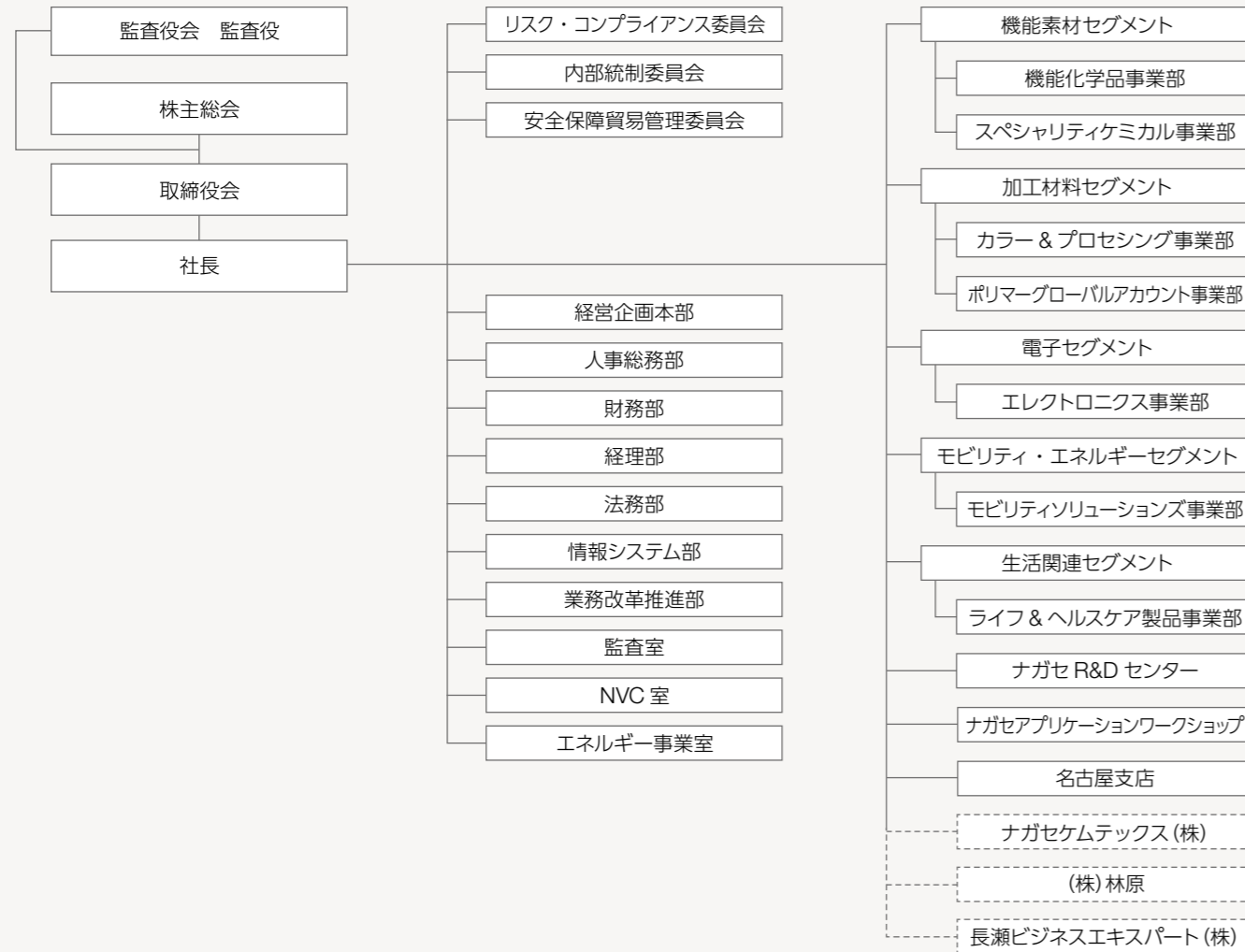
| 区分             | 会社名  | 事業内容  | 所在地    | 設立(年) |
|----------------|--|---|--------|-------|
| <b>米 州</b>     |  |   |        |       |
| <b>製造・加工</b>   |  |   |        |       |
| ●              | Sofix LLC  | カラーフォーマーの製造・販売                                      | 米国     | 1990  |
| ●              | Engineered Materials Systems, Inc.                   | 工業製品に使用する接着剤、導電性のある接着剤カプセルの材料等の研究開発・製造・販売           | 米国     | 1993  |
| ●              | Pac Tech USA-Packaging Technologies Inc.             | 半導体ウェハーバンピング加工および半導体製造装置の製造・販売                      | 米国     | 2001  |
| ●              | TQ-1 de MEXICO S.A. de C.V.                          | 自動車用シートパッドウレタン、自動車用フレームラミネートの製造販売および自動車用ウレタンフォームの販売 | メキシコ   | 2012  |
| ●              | Cytech Products Inc.                                 | ウレタン用離型剤、感熱紙用塗工剤、その他乳化分散体の製造販売                      | 米国     | 1988  |
| ●              | 3D Glass Solutions, Inc.                             | 三次元ガラス加工の受託および三次元ガラス加工製品の開発・製造・販売                   | 米国     | 2016  |
| ●              | KN Plotech America Corporation                       | ブロー成型樹脂部品・製品の製造および販売                                | 米国     | 2010  |
|                | Infinite Material Solutions, LLC                     | 3D印刷における水溶性サポート材の開発・製造                              | 米国     | 2018  |
| <b>販売・サービス</b> |  |   |        |       |
| ●              | Nagase Holdings America Corporation                  | 地域経営管理、投資・資産管理、プロフェッショナルサービス提供                      | 米国     | 2019  |
| ●              | Nagase America LLC                                   | 輸出入、国内販売、マーケティング                                    | 米国     | 1971  |
|                | Michigan Branch                                      |   | 米国     |       |
|                | California Branch                                    |   | 米国     |       |
| ●              | Fitz Chem LLC  | 塗料、インキ、接着剤、樹脂コンパウンド、パーソナルケア製品向け原材料の販売等              | 米国     | 1985  |
| ●              | Nagase Enterprise Mexico S.A. de C.V.                | 輸出入販売、仲介貿易、市場開発、情報収集                                | メキシコ   | 2010  |
|                | Mexico City Branch                                   |   | メキシコ   |       |
|                | Nagase do Brasil Comércio de Produtos Químicos Ltda. | 輸出入販売、仲介貿易、市場開発、情報収集                                | ブラジル   | 2012  |
| <b>欧 州</b>     |  |   |        |       |
| <b>製造・加工</b>   |  |   |        |       |
| ●              | Pac Tech-Packaging Technologies GmbH                 | 半導体ウェハーバンピング加工および半導体製造装置の製造・販売                      | ドイツ    | 1995  |
| ●              | Inkron Oy  | 半導体および電子デバイス向け機能性材料の開発・製造                           | フィンランド | 2013  |
| <b>販売・サービス</b> |  |   |        |       |
| ●              | Nagase (Europa) GmbH                                 | 輸出入、国内販売、マーケティング                                    | ドイツ    | 1980  |
|                | Hungarian Branch                                     |   | ハンガリー  |       |
|                | London Branch  |   | イギリス   |       |
|                | Lyon Branch  |   | フランス   |       |

# 会社情報 (2019年3月31日現在)

## 概要

|          |   |   |   |   |
|----------|---|---|---|---|
| 商号       | 長瀬産業株式会社 NAGASE & CO., LTD.               |   |  |  |
| 創業       | 1832年(天保3年)6月18日                          |   | 大阪本社  | 東京本社  |
| 設立       | 1917年(大正6年)12月9日                          |   |   |   |
| 資本金      | 9,699百万円                                  |   |   |   |
| 従業員数     | 851名(連結6,143名)                            |   |   |   |
| 主な事業内容   | 化学品、合成樹脂、電子材料、化粧品、健康食品等の輸出・輸入および国内販売      |   |   |   |
| 主要取引金融機関 | (株)三井住友銀行 (株)三菱UFJ銀行 (株)みずほ銀行 三井住友信託銀行(株) |   |   |   |
| 主な事業所    | 大阪本社                                      | 〒550-8668 大阪市西区新町1-1-17 Tel: 06-6535-2114           |   |   |
|          | 東京本社                                      | 〒103-8355 東京都中央区日本橋小舟町5-1 Tel: 03-3665-3021         |   |   |
|          | 名古屋支店                                     | 〒460-8560 名古屋市中区丸の内3-14-18 Tel: 052-963-5615        |   |   |
|          | ナガセR&Dセンター                                | 〒651-2241 神戸市西区室谷2-2-3 神戸ハイテクパーク内 Tel: 078-992-3162 |   |   |
|          | ナガセアプリケーションワークショップ                        | 〒661-0011 兵庫県尼崎市東塚口町2-4-45 Tel: 06-4961-6730        |   |   |

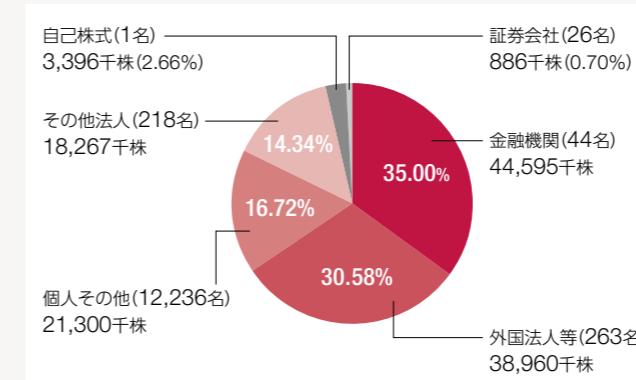
## 組織図 (2019年4月1日現在)



# 株式情報 (2019年3月31日現在)

|       |              |              |
|-------|--------------|--------------|
| 株式の上場 | 東京証券取引所市場第一部 |              |
| 証券コード | 8012         |              |
| 株式の状況 | 発行可能株式総数     | 346,980,000株 |
|       | 発行済株式の総数     | 127,408,285株 |
| 株主数   | 12,788名      |              |

## 所有者別株式分布状況

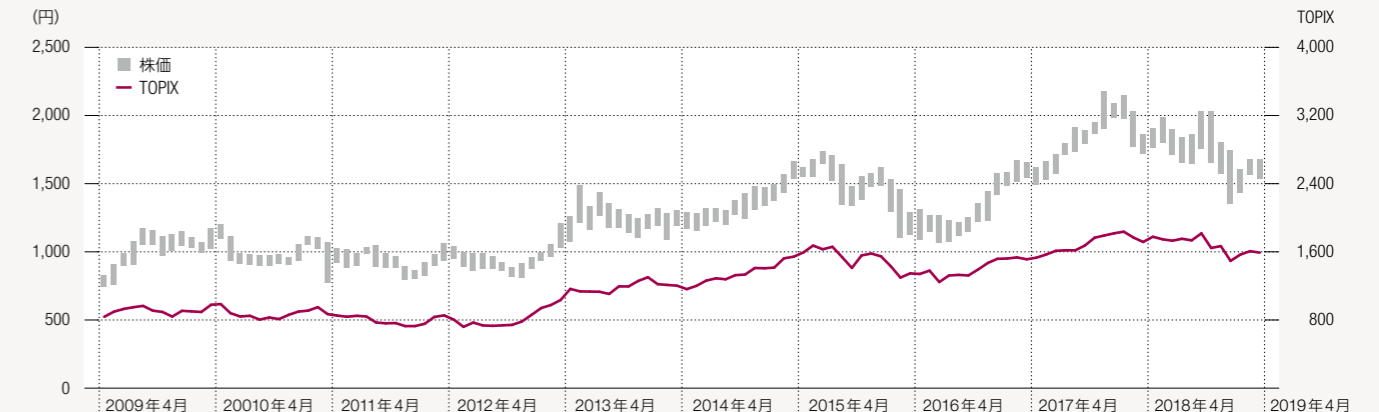


## 大株主

| 株主名  | 所有株式数<br>(千株) | 持株比率<br>(%) |
|--|---------------|-------------|
| 日本マスタートラスト信託銀行株式会社(信託口)  | 7,290         | 5.88        |
| 日本トラスティ・サービス信託銀行株式会社(信託口)  | 6,319         | 5.10        |
| NORTHERN TRUST CO. (AVFC) RE SILCHESTER INTERNATIONAL INVESTORS INTERNATIONAL VALUE EQUITY TRUST | 5,888         | 4.75        |
| 三井住友信託銀行株式会社   | 5,776         | 4.66        |
| 株式会社三井住友銀行   | 4,377         | 3.53        |
| 日本生命保険相互会社   | 3,589         | 2.89        |
| 長瀬 令子  | 3,541         | 2.86        |
| NORTHERN TRUST CO. (AVFC) RE U.S. TAX EXEMPTED PENSION FUNDS                                     | 3,122         | 2.52        |
| 株式会社長瀬舜造   | 2,688         | 2.17        |
| 長瀬産業自社株投資会   | 2,414         | 1.95        |

※持株比率は自己株式(3,396千株)を控除して算出しています。

## 株価推移



## 出来高

