

# データ・セクション

---

Data Section

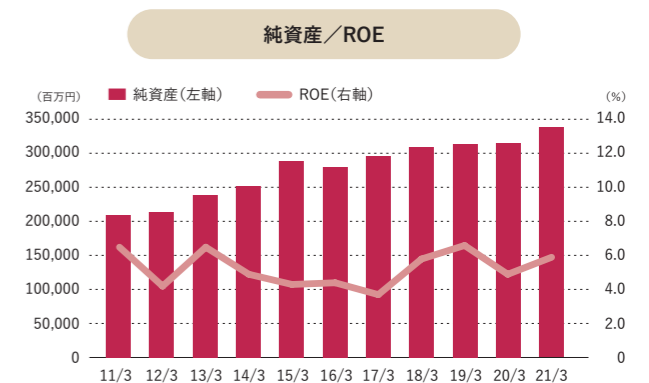
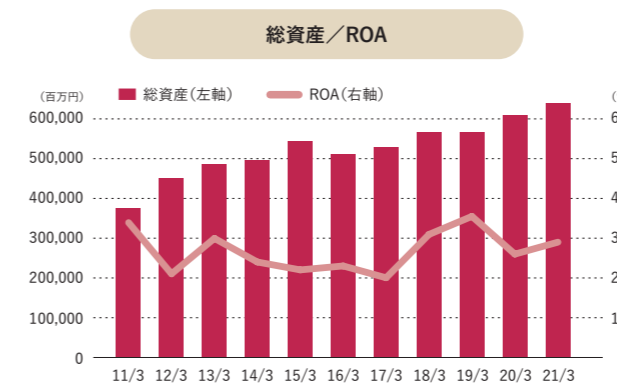
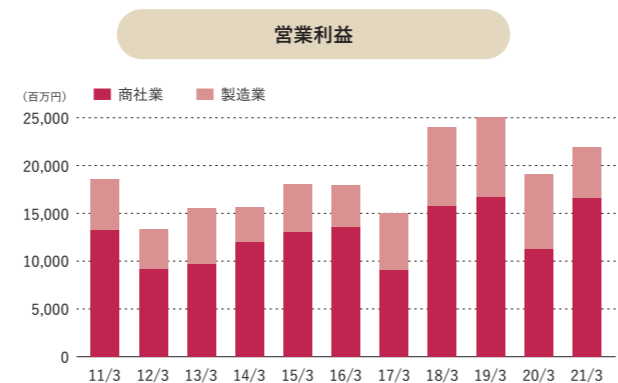
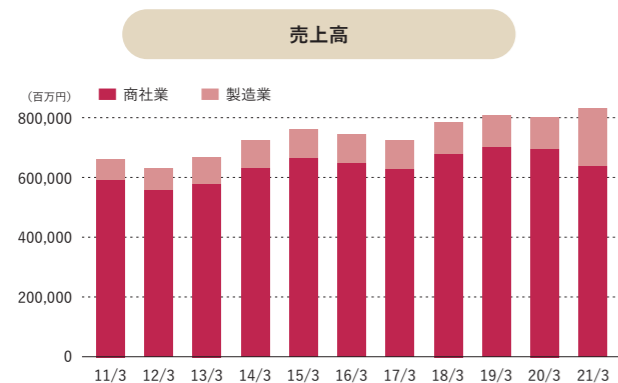
# 11年間の主要財務データ

長瀬産業株式会社及び連結子会社(2011年3月期～2021年3月期)

|                 | 2011/3              | 2012/3    | 2013/3    | 2014/3    | 2015/3       | 2016/3    | 2017/3    | 2018/3    | 2019/3    | 2020/3      | 2021/3    |         |
|-----------------|---------------------|-----------|-----------|-----------|--------------|-----------|-----------|-----------|-----------|-------------|-----------|---------|
| 中期経営計画          | "CHANGE" II         |           |           |           | Change-S2014 |           |           | ACE-2020  |           |             |           |         |
|                 | 投資額 1,074億円         |           |           |           | 投資額 411億円    |           |           | 投資額 137億円 |           | 投資額 1,291億円 |           |         |
| 業績(会計年度):       | (単位:百万円)            |           |           |           |              |           |           |           |           |             |           |         |
| 売上高             | ¥ 660,213           | ¥ 631,854 | ¥ 666,272 | ¥ 723,212 | ¥ 759,713    | ¥ 742,194 | ¥ 722,384 | ¥ 783,933 | ¥ 807,755 | ¥ 799,559   | ¥ 830,240 |         |
| セグメント(事業)       | 機能素材(旧化成材)          | 253,290   | 177,126   | 167,017   | 169,973      | 168,238   | 157,149   | 153,546   | 174,922   | 179,627     | 169,318   | 155,166 |
|                 | 加工材料(旧合成樹脂)         | 222,100   | 217,929   | 214,214   | 239,224      | 254,165   | 255,505   | 242,609   | 262,831   | 275,203     | 267,078   | 269,151 |
|                 | 電子・エネルギー(旧電子)       | 133,640   | 110,495   | 125,014   | 137,026      | 149,947   | 127,926   | 127,722   | 129,324   | 122,319     | 115,123   | 119,590 |
|                 | モビリティ(旧モビリティ・エネルギー) | —         | 76,113    | 83,068    | 99,441       | 109,851   | 115,351   | 112,956   | 129,708   | 139,235     | 126,000   | 111,530 |
|                 | 生活関連(旧ライフサイエンス)     | 50,247    | 49,170    | 76,116    | 76,810       | 76,609    | 85,571    | 84,904    | 86,517    | 90,794      | 121,545   | 174,452 |
|                 | その他                 | 934       | 1,018     | 841       | 737          | 900       | 689       | 644       | 629       | 574         | 492       | 349     |
| 地域              | 国内                  | 389,379   | 366,369   | 361,971   | 372,939      | 374,208   | 363,038   | 369,365   | 395,428   | 412,617     | 402,390   | 363,168 |
|                 | 海外                  | 270,833   | 265,484   | 304,301   | 350,272      | 385,505   | 379,155   | 353,019   | 388,504   | 395,137     | 397,169   | 467,072 |
| 売上総利益           | 73,008              | 71,628    | 82,583    | 88,936    | 91,991       | 91,663    | 91,503    | 102,675   | 105,441   | 104,901     | 114,600   |         |
| 営業利益            | 18,732              | 13,427    | 15,578    | 15,789    | 18,153       | 18,024    | 15,030    | 24,118    | 25,226    | 19,167      | 21,916    |         |
| 当期純利益           | 12,823              | 8,570     | 14,182    | 11,663    | 11,318       | 12,316    | 10,331    | 17,175    | 20,136    | 15,144      | 18,829    |         |
| 財政状態(会計年度末):    | (単位:百万円)            |           |           |           |              |           |           |           |           |             |           |         |
| 総資産             | ¥ 375,336           | ¥ 450,842 | ¥ 486,747 | ¥ 498,141 | ¥ 546,525    | ¥ 512,081 | ¥ 530,775 | ¥ 569,456 | ¥ 567,346 | ¥ 611,477   | ¥ 640,587 |         |
| 自己資本            | 201,516             | 204,706   | 228,505   | 246,723   | 281,398      | 273,963   | 290,217   | 303,636   | 307,674   | 305,322     | 329,687   |         |
| 有利子負債           | 27,125              | 88,710    | 98,425    | 92,828    | 98,493       | 87,560    | 82,046    | 86,173    | 85,620    | 135,974     | 118,947   |         |
| 1株当たり情報:        | (単位:円)              |           |           |           |              |           |           |           |           |             |           |         |
| 当期純利益           | ¥ 99.76             | ¥ 66.69   | ¥ 111.31  | ¥ 91.86   | ¥ 89.10      | ¥ 96.96   | ¥ 81.65   | ¥ 136.34  | ¥ 161.30  | ¥ 122.12    | ¥ 151.91  |         |
| 純資産             | 1,568.04            | 1,592.87  | 1,803.31  | 1,942.20  | 2,215.18     | 2,156.67  | 2,301.10  | 2,424.97  | 2,481.01  | 2,462.04    | 2,670.09  |         |
| 配当金             | 22                  | 24        | 26        | 28        | 30           | 32        | 33        | 40        | 42        | 44          | 46        |         |
| 配当性向(%)         | 22.1                | 36.0      | 23.4      | 30.5      | 33.7         | 33.0      | 40.4      | 29.3      | 26.0      | 36.0        | 30.3      |         |
| 株主資本配当率(%)      | 1.42                | 1.52      | 1.52      | 1.50      | 1.44         | 1.46      | 1.48      | 1.69      | 1.71      | 1.78        | 1.79      |         |
| 財務指標:           | (単位:%)              |           |           |           |              |           |           |           |           |             |           |         |
| 海外売上高比率         | 41.0                | 42.0      | 45.7      | 48.4      | 50.7         | 51.1      | 48.9      | 49.6      | 48.9      | 49.7        | 56.3      |         |
| 製造業比率(営業利益)     | 29.0                | 31.3      | 37.3      | 23.5      | 27.8         | 24.3      | 39.5      | 34.2      | 33.5      | 40.8        | 24.2      |         |
| 売上高営業利益率        | 2.8                 | 2.1       | 2.3       | 2.2       | 2.4          | 2.4       | 2.1       | 3.1       | 3.1       | 2.4         | 2.6       |         |
| 自己資本当期純利益率(ROE) | 6.5                 | 4.2       | 6.5       | 4.9       | 4.3          | 4.4       | 3.7       | 5.8       | 6.6       | 4.9         | 5.9       |         |
| 自己資本比率          | 53.7                | 45.4      | 46.9      | 49.5      | 51.5         | 53.5      | 54.7      | 53.3      | 54.2      | 49.9        | 51.5      |         |
| Net DEレシオ(倍)    | -0.1                | 0.3       | 0.2       | 0.2       | 0.2          | 0.2       | 0.1       | 0.1       | 0.1       | 0.3         | 0.2       |         |

(注1) 2013年3月期より、従来の4つの製品別セグメントからバリューチェーンに沿った5つの事業セグメント「機能素材」「加工材料」「電子」「自動車・エネルギー」「生活関連」に再編成していますが、前期比較できるように2012年3月期より新セグメントでの数値表記をしています。従来「化成材」セグメントに属していた色材事業部が「加工材料」セグメントに移管されています。「自動車・エネルギー」セグメントは、「合成樹脂」セグメントに属していた自動車材料事業部と「その他」に属していた環境・エネルギー事業推進室とエナジーデバイス室が統合して発足したエネルギー事業室により組織されています。

(注2) 2014年3月期より、従来「機能素材」セグメントに含まれていた半導体・HDD向け研磨剤販売事業を「電子」セグメントへ、同じく「機能素材」セグメントに含まれていた化粧品業界向け原料販売事業を「生活関連」セグメントへ移管していますが、前期比較できるように2013年3月期実績についても組替後の数値表記をしています。(注3) 「税効果会計に係る会計基準」の一部改正(企業会計基準第28号 2018年2月16日)を2019年3月期の期首から適用し、繰延税金資産は投資その他の資産の区分に表示し、繰延税金負債は固定負債の区分に表示する方法に変更しています。(注4) 2019年4月1日より、「自動車・エネルギー」セグメントは、「モビリティ・エネルギー」セグメントに名称変更しています。(注5) 2021年4月より、「電子」セグメントは「電子・エネルギー」セグメントに、「モビリティ・エネルギー」セグメントは「モビリティ」セグメントに名称変更しています。



※Prinovaグループを2021年度より製造業として分類するなど、製造業の分類を見直しており、2020年度実績値も本変更後の分類に基づき記載しております。

# MD&A

## 事業の内容

NAGASEグループは、長瀬産業(株)を中核として多角的に各種商品の輸出入及び国内取引業務のほか、商品の製造・販売、サービスの提供などの事業活動を行っています。これら事業を推進する関係会社は117社(子会社83社、関連会社34社)であり、このうち連結子会社は77社、持分法適用会社は26社です。

## 業績全般の概況

2021年3月期における世界経済は、新型コロナウイルス感染症の世界的な拡大により前半は大きく落ち込んだものの、中国では早期に経済活動が再開するなどエリアによる違いはありますが、足元では徐々に回復傾向が見られるようになりました。日本経済においては、活動制限により観光・旅行・飲食業界などは大きな打撃となりましたが、巣ごもり需要などによる消費構造の変化への適応が進んだ企業の業績が上向くなど、一部の業界は好調に推移しました。

当社グループがビジネスを展開する地域においては、グレートチャイナでは新型コロナウイルス感染症拡大前の水準まで回復しております。また、米州やASEANは段階的な経済活動の再開や景気刺激策により回復の加速が期待されるものの、日本においては繰り返し発出される緊急事態宣言により経済活動の再開は限定的なものとなっております。各国での経済回復状況はワクチン普及への対応など感染拡大防止への取り組みにより濃淡がみられますが、地域によっては感染拡大のペースが再加速するなど、依然として先行きは不透明な状況です。

当社グループの業績への影響については、第1四半期においては自動車関連ビジネスを中心に相当程度の影響を受けましたが、第2四半期以降はテレワーク需要等を背景としたエレクトロニクス関連ビジネス・樹脂ビジネスの回復があったこと等から、全体として影響は限定的なものとなりました。このような状況の下、2021年3月期の業績は、国内販売は3,631億6千万円(前期比△9.8%)、海外販売は4,670億7千万円(同+17.6%)となった結果、売上高は8,302億4千万円(同+3.8%)となりました。

利益面につきましては、Prinovaグループの高い収益性が寄与し、売上総利益は1,146億円(同+9.2%)となりました。営業利益は、デジタルトランスフォーメーション(DX)推進等の持続的な成長のための費用の増加があったものの、新型コロナウイルス感染症の影響を受けた活動自粛による費用減少等があったことから219億1千万円(同+14.3%)となり、経常利益は228億5千万円(同+19.8%)、親会社株主に帰属する当期純利益は188億2千万円(同+24.3%)となりました。

## 財政状態に関する概況

2021年3月期末の流動資産は、現預金の減少等があったものの、売掛金及び棚卸資産の増加等により、2020年3月期末に比べ、223億9千万円増加の4,017億5千万円となりました。固定資産は、無形固定資産の償却による減少及び一部国内子会社の連結除外による有形固定資産の減少があったものの、保有株式の時価上昇による投資有価証券の増加等により、2020年3月期末に比べ67億1千万円増加の2,388億3千万円となりました。この結果、総資産は2020年3月期末に比べ291億円増加の6,405億8千万円となりました。

負債は、コマーシャル・ペーパーの減少があったものの、買掛金の増加等により2020年3月期末に比べ39億2千万円増加の3,021億5千万円となりました。純資産は、親会社株主に帰属する当期純利益188億2千万円の計上やその他有価証券評価差額金の増加等により、2020年3月期末に比べ251億8千万円増加の3,384億3千万円となりました。

以上の結果、自己資本比率は2020年3月期末の49.9%から1.6ポイント増加し、51.5%となりました。

## キャッシュ・フローに関する概況

2021年3月期末における現金及び現金同等物(以下、「資金」という)は、営業活動による資金の増加203億9千万円、投資活動による資金の増加26億4千万円、財務活動による資金の減少258億6千万円に換算差額による資金の増加等を加味した結果、2020年3月期末と比べ19億1千万円(△3.8%)減少し、485億5千万円となりました。

### ●営業活動によるキャッシュ・フロー

2021年3月期末における営業活動による資金の増加額は、203億9千万円となりました。これは、運転資本の増加による資金の減少100億5千万円があったものの、税金等調整前当期純利益292億7千万円があったこと等によるものです。

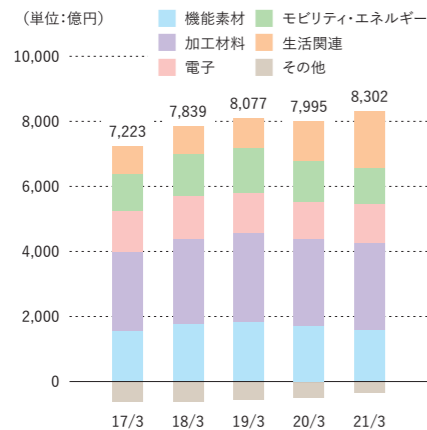
### ●投資活動によるキャッシュ・フロー

2021年3月期末における投資活動による資金の増加額は、26億4千万円となりました。これは、有形固定資産の取得による支出88億6千万円及び投資有価証券の取得による支出32億6千万円があったものの、連結範囲の変更を伴う子会社株式の売却による収入80億1千万円及び投資有価証券の売却による収入60億2千万円があったこと等によるものです。

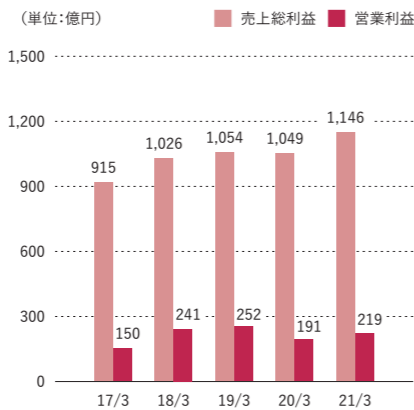
### ●財務活動によるキャッシュ・フロー

2021年3月期末における財務活動による資金の減少額は、258億6千万円となりました。これは、長期借入による収入43億5千万円があったものの、コマーシャル・ペーパーの純減少220億円及び配当金の支払54億5千万円があったこと等によるものです。

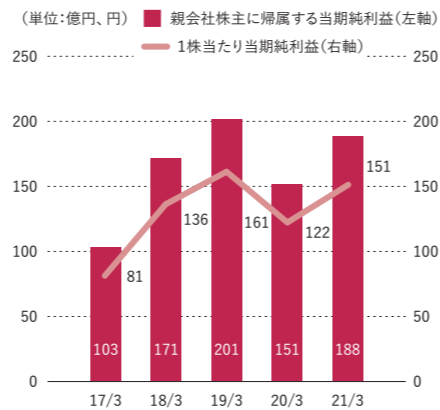
セグメント別売上高



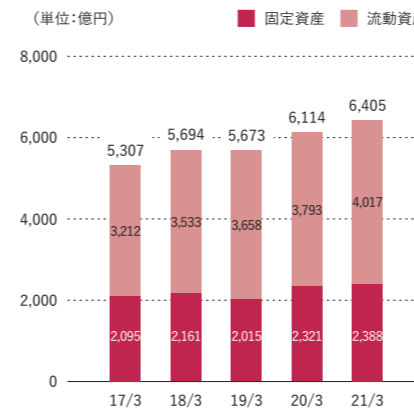
売上総利益と営業利益



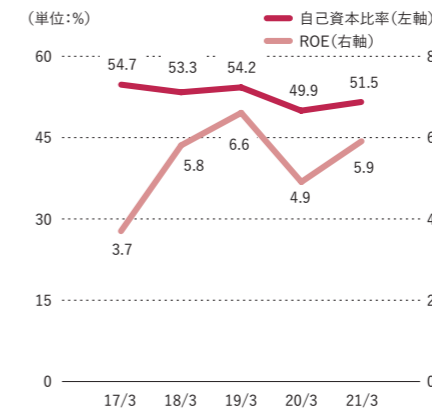
親会社株主に帰属する当期純利益 / 1株当たり当期純利益



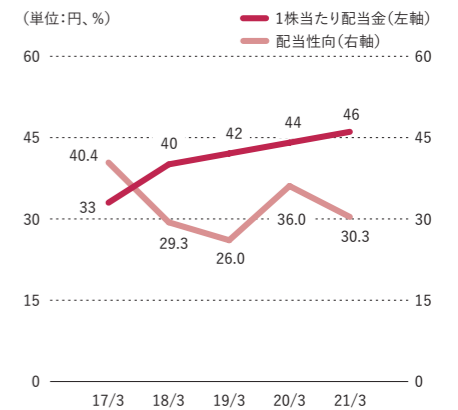
総資産内訳(固定資産/流動資産)



自己資本比率とROE



1株当たり配当金と配当性向



# 主なグループ会社・事業所一覧

| 区分             | 会社名               | 事業内容   | 所在地  | 設立(年) |
|----------------|-------------------|--|------|-------|
| <b>日本</b>      |                   |  |      |       |
| <b>製造・加工</b>   |                   |  |      |       |
| ●              | ナガセケムテックス(株)      | 酵素、醗酵生産物、医薬中間体、殺菌剤、機能性ポリマー、エピクロルヒドリン誘導体、電子材料等の研究、製造・販売 | 大阪府  | 1970  |
| ●              | (株)林原             | 食料品原料、医薬品原料、化粧品原料、健康食品原料、機能性色素の開発・製造・販売                | 岡山県  | 1932  |
| ●              | 大泰化工(株)           | 特殊模様塗料、ポリエステル樹脂関連製品、及びFRP防水・防食関連製品の製造販売                | 大阪府  | 1949  |
| ●              | 長瀬フィルター(株)        | 金属製フィルター及び関連部材の設計、製造、加工、品質検査及び販売                       | 大阪府  | 2006  |
| ●              | 福井山田化学工業(株)       | カラーフォーマーの製造・販売   | 福井県  | 1985  |
| ●              | 東拓工業(株)           | 合成樹脂製品の製造、販売   | 大阪府  | 1952  |
| ●              | セツナン化成(株)         | 合成樹脂の着色加工、販売   | 大阪府  | 1966  |
| ●              | ナガセテクノエンジニアリング(株) | 低温真空機器・薬液供給管理システム・再生処理システム・検査装置及びこれらに付帯する設備の製造、販売及び保守  | 東京都  | 1989  |
| ●              | (株)キャプテックス        | 電池電源制御の製造、開発及び電池電源並びに電源周辺機器の製造、開発                      | 愛知県  | 2004  |
| ●              | 本州リーム(株)          | ファイバードラムの製造販売及び食品加工機械並びに材料の輸入販売                        | 神奈川県 | 1968  |
| ●              | エクス・グレード(株)       | 電子機器部品の開発・製造・販売  | 大阪府  | 2003  |
| ●              | SN Tech(株)        | 現像液の製造・リサイクル事業   | 大阪府  | 2008  |
| ●              | ゼノマックスジャパン(株)     | 高耐熱性ポリイミドフィルムの製造・販売                                    | 福井県  | 2018  |
| ●              | サンデルタ(株)          | 合成樹脂製品の用途開発並びに加工製品の製造・販売                               | 東京都  | 2005  |
| ●              | 日精テクノロジー(株)       | 超精密プラスチックレンズ及び光学ユニットの設計開発・製造、精密メカ部品及びユニットの製造           | 兵庫県  | 1953  |
| ●              | (株)東洋ビューティサプライ    | 化粧品・健康食品の受託製造  | 東京都  | 1964  |
| ●              | (株)SCREENデコラプリント  | 加飾印刷の受託事業  | 京都府  | 2019  |
| ●              | (株)アイエンス          | 排水・排気処理システムの開発・施工                                      | 大阪府  | 2000  |
| <b>販売・サービス</b> |                   |  |      |       |
| ●              | ナガセケミカル(株)        | 工業薬品、製紙用化学品、合成樹脂及び各種機械の販売                              | 東京都  | 1995  |
| ●              | ナガセケムスベック(株)      | 化学品等の販売及び技術サービス  | 東京都  | 1976  |
| ●              | ナガセプラスチック(株)      | 合成樹脂原料及び製品の販売  | 大阪府  | 1975  |
| ●              | ナガセテクノサービス(株)     | キitting／ロジスティクスサービス、カタログ&Web通販、記録メディア、RFIDの販売          | 千葉県  | 1991  |
| ●              | ナガセエレックス(株)       | 合成樹脂原料及び製品の販売  | 東京都  | 1979  |
| ●              | ナガセ研磨機材(株)        | 研磨材及び研磨機械の販売   | 大阪府  | 1955  |
| ●              | 西日本長瀬(株)          | 染料・助剤、工業薬品、合成樹脂等の販売                                    | 福岡県  | 1969  |
| ●              | ナガセサンバイオ(株)       | 農業用薬剤、肥料・飼料添加物及び食品添加物の販売                               | 東京都  | 1987  |
| ●              | (株)ナガセビューティケア     | 化粧品、健康食品等の販売   | 東京都  | 1991  |
| ●              | 長瀬ビジネスエキスパート(株)   | 輸出入手続事務代行並びに債権債務管理、出納業務のシェアードサービス                      | 東京都  | 1996  |
| ●              | ナガセ情報開発(株)        | ソフトウェアの開発及び保守  | 東京都  | 1987  |
| ●              | センコーナガセ物流(株)      | 倉庫業及び運送業   | 兵庫県  | 1982  |
| ●              | オー・ジー長瀬カラーケミカル(株) | 染料、化学工業薬品などの仕入販売及び情報提供サービス                             | 大阪府  | 2012  |
| ●              | 長瀬ランダウア(株)        | 放射線計測サービス  | 茨城県  | 1974  |
| ●              | センコーナガセ物流サポート(株)  | センコーナガセ物流(株)の専属荷役会社                                    | 兵庫県  | 1954  |
| ●              | 長興(株)             | 各種保険代理業  | 大阪府  | 1971  |

●連結子会社 ●持分法適用会社 (2021年7月現在)

| 区分                      | 会社名  | 事業内容   | 所在地 | 設立(年) |
|-------------------------|--|--|-----|-------|
| <b>グレーターチャイナ&amp;韓国</b> |  |  |     |       |
| <b>製造・加工</b>            |  |  |     |       |
| ●                       | 長瀬電子材料(無錫)有限公司                             | 接着剤・電子用ハイテク化学品の製造販売、技術サービス                               | 中国  | 2002  |
| ●                       | Nagase Engineering Service Korea Co., Ltd. | 機械装置のメンテナンスサービス及びエンジニアリング                                | 韓国  | 1997  |
| ●                       | 普惠瑞欣(常州)营养科技有限公司                           | プレミックス製品の製造・加工   | 中国  | 2010  |
| ●                       | 広州倉敷化工製品有限公司                               | 自動車用ウレタンモールド製品の製造  | 中国  | 2001  |
| ●                       | 東洋佳嘉(広州)汽車零配件有限公司                          | 自動車重要部品の研究開発・生産・加工・販売・技術コンサルティング・アフターサービス                | 中国  | 2004  |
| ●                       | 東洋佳嘉(寧波)海綿制品有限公司                           | ポリウレタンフォームの製造・販売   | 中国  | 1993  |
| ●                       | 無錫澄泓微電子材料有限公司                              | 半導体・FPD(フラットパネルディスプレイ)を含むエレクトロニクス分野における電子化学品の研究開発、製造及び販売 | 中国  | 2013  |
| ●                       | 通威精密金属(佛山)有限公司                             | 精密プレス部品、バネ、金型標準品の開発、生産及び販売                               | 中国  | 2005  |
| ●                       | 長瀬欧積繊維染化学(上海)有限公司                          | 繊維関連、染色加工薬剤の製造販売、輸出入                                     | 中国  | 2003  |
| ●                       | 綿陽澄泓微電子材料有限公司                              | 半導体・FPD(フラットパネルディスプレイ)を含むエレクトロニクス分野における電子化学品の研究開発、製造及び販売 | 中国  | 2017  |
| ●                       | 惠州三力協成精密部件有限公司                             | 車載及び産業用途向けインバータ、接続端子等の金属インサート樹脂成型部品の製造と販売                | 中国  | 2018  |
| <b>販売・サービス</b>          |  |  |     |       |
| ●                       | 長瀬(中国)有限公司                                 | 投資、卸売・輸出入、簡易加工、運輸代理、研究開発、IT技術開発、各種サービス等                  | 中国  | 2019  |
| ●                       | 長瀬(香港)有限公司                                 | 輸出入、国内販売、マーケティング   | 中国  | 1971  |
| ●                       | 広州長瀬貿易有限公司                                 | 輸出入、国内販売、マーケティング   | 中国  | 2002  |
| ●                       | 武漢分公司・重慶分公司                                |  | 中国  |       |
| ●                       | 鄭州分公司・深圳分公司・廈門分公司                          |  | 中国  |       |
| ●                       | 上海長瀬貿易有限公司                                 | 輸出入、国内販売、マーケティング   | 中国  | 1997  |
| ●                       | 天津長瀬国際貿易有限公司                               | 輸出入、国内販売、マーケティング   | 中国  | 2003  |
| ●                       | 大連分公司・青島分公司・長春分公司                          |  | 中国  |       |
| ●                       | 台湾長瀬股份有限公司                                 | 輸出入、国内販売、マーケティング   | 台湾  | 1988  |
| ●                       | Nagase Korea Corporation                   | 一般輸出入貿易業、小売業及び卸売業、貿易代理業                                  | 韓国  | 2001  |
| ●                       | Dongtan Office                             |  |     |       |
| ●                       | 長華塑膠股份有限公司                                 | 樹脂販売及びその関連製品販売   | 台湾  | 1990  |
| ●                       | 台中事務所・高雄事務所・台南事務所                          |  | 台湾  |       |
| ●                       | 長華国際貿易(深圳)有限公司                             | 華南地区における合成樹脂製品の販売  | 中国  | 2004  |
| ●                       | 東莞分公司・広州分公司・廈門分公司                          |  | 中国  |       |
| ●                       | 上海華長貿易有限公司                                 | 樹脂販売及びその関連製品販売   | 中国  | 1998  |
| ●                       | 蘇州分公司・寧波分公司                                |  | 中国  |       |
| ●                       | 成都分公司・重慶分公司                                |  | 中国  |       |
| ●                       | 南京分公司                                      |  | 中国  |       |
| ●                       | Prinova Solutions Asia Co.,Ltd.            | 投資・資産管理  | 香港  | 2010  |
| ●                       | 長瀬欧積有色化学(上海)有限公司                           | 繊維関連、染色加工薬剤、関連機器の販売、輸出入及び技術コンサルティング、染色加工技術開発等            | 中国  | 2002  |
| ●                       | 長瀬和多田信息諮詢服務(深圳)有限公司                        | 印刷品質管理コンサルタント  | 中国  | 2008  |
| ●                       | 長瀬秀安正科技(上海)有限公司                            | 薬液供給管理装置等の工事・保守  | 中国  | 2006  |
| ●                       | 大太(上海)化工貿易有限公司                             | 塗料販売   | 中国  | 2013  |

## 主なグループ会社・事業所一覧

| 区分                  | 会社名  | 事業内容                              | 所在地   | 設立(年) |
|---------------------|--|-----------------------------------|---|-------|
| <b>ASEAN&amp;中東</b> |  |                                   |   |       |
| <b>製造・加工</b>        |  |                                   |   |       |
| ●                   | Pac Tech Asia Sdn. Bhd.  | 半導体製造用装置の製造・販売及び半導体ウェハーバンピングの受託加工 | マレーシア   | 2006  |
| ●                   | PT. Toyo Quality One Indonesia   | フレームラミネーション製品製造                   | インドネシア  | 2008  |
| ●                   | Dainichi Color Vietnam Co., Ltd.   | プラスチック用カラーマスターバッチ・ブレンド等の製造及び販売    | ベトナム  | 2006  |
| ●                   | Automotive Mold Technology Co., Ltd.   | 自動車向け成型金型の製造                      | タイ  | 2000  |
| ●                   | MINDA KYORAKU LTD.   | ブロー成形品等の自動車部品製造                   | インド   | 2011  |
| ●                   | Nafuko Co., Ltd.   | 包装資材・関連機器類の製造・輸出入及び販売             | タイ  | 1996  |
| <b>販売・サービス</b>      |  |                                   |   |       |
| ●                   | Nagase Singapore (Pte) Ltd.<br>・Australia Branch<br>・Bangladesh Liaison Office<br>・Middle East Representative Office<br>・Turkey (Izmir) Branch Office<br>・Vietnam Representative Office Branch | 輸出入、国内販売、マーケティング                  | シンガポール<br>オーストラリア<br>バングラデシュ<br>アラブ首長国連邦<br>トルコ<br>ベトナム | 1975  |
| ●                   | Nagase (Thailand) Co., Ltd.<br>・Eastern Office<br>・Yangon Branch<br>・Pakistan Liaison Office   | 輸出入、国内販売、マーケティング                  | タイ<br>タイ<br>ミャンマー<br>パキスタン                              | 1989  |
| ●                   | Nagase (Malaysia) Sdn. Bhd.<br>・Johor Bahru Office<br>・Penang Office   | 輸出入、国内販売、マーケティング                  | マレーシア<br>マレーシア<br>マレーシア                                 | 1981  |
| ●                   | PT. Nagase Impor-Ekspor Indonesia<br>・Surabaya Branch  | 輸出入、国内販売、マーケティング                  | インドネシア<br>インドネシア  | 1998  |
| ●                   | Nagase Philippines Corporation   | 輸出入、国内販売、マーケティング                  | フィリピン   | 1997  |
| ●                   | Nagase Philippines International<br>Services Corporation<br>・Makati Office<br>・Cebu Office   | 国内販売、輸出入                          | フィリピン<br>フィリピン  | 2005  |
| ●                   | Nagase Vietnam Co., Ltd.<br>・Ho Chi Minh City Branch<br>・Danang Branch   | 輸出入、国内販売、マーケティング                  | ベトナム<br>ベトナム<br>ベトナム                                    | 2008  |
| ●                   | Nagase India Private Ltd.<br>・North India Branch (Gurgaon)<br>・South India Branch (Chennai)  | 輸出入、国内販売、マーケティング                  | インド<br>インド<br>インド                                       | 2006  |
| ●                   | Prinova Gida ve Kimya Ticareti Limited Sirketi   | 機能性食品素材等の販売                       | トルコ   | 2013  |
| ●                   | Prinova Australia and New Zealand PTY LTD  | 機能性食品素材等の販売                       | オーストラリア   | 2019  |
| ●                   | PT. Indonesia Mold Technology  | 自動車大型樹脂部品用金型の設計変更・メンテナンス等         | インドネシア  | 2015  |

| 区分             | 会社名   | 事業内容   | 所在地                          | 設立(年) |
|----------------|---|--|------------------------------|-------|
| <b>米州</b>      |   |  |                              |       |
| <b>製造・加工</b>   |   |  |                              |       |
| ●              | Sofix LLC   | カラーフォーマーの製造・販売                                     | 米国                           | 1990  |
| ●              | Nagase ChemteX America Corporation  | 工業製品に使用する接着剤、導電性のある接着剤カプセルの材料等の研究開発・製造・販売          | 米国                           | 1993  |
| ●              | Pac Tech USA-Packaging<br>Technologies Inc.                                 | 半導体ウェハーバンピング加工及び半導体製造装置の製造・販売                      | 米国                           | 2001  |
| ●              | Infinite Material Solutions, LLC  | 3D印刷における水溶性サポート材の開発・製造                             | 米国                           | 2018  |
| ●              | Interfacial Consultants LLC   | 受託製品・製造プロセス開発、コンポジット基板、各種マスターバッチの製造                | 米国                           | 2014  |
| ●              | Prinova Solutions LLC   | プレミックス品の製造・加工                                      | 米国                           | 2006  |
| ●              | Armada Nutrition LLC  | スポーツニュートリションの受託製造                                  | 米国                           | 2015  |
| ●              | Prinova Flavors LLC   | 食品及び飼料向けフレーバーの提案・製造                                | 米国                           | 2009  |
| ●              | TQ-1 de MEXICO S.A. de C.V.   | 自動車用シートパッドウレタン、自動車用フレームラミネートの製造販売及び自動車用ウレタンフォームの販売 | メキシコ                         | 2012  |
| ●              | Cytech Products Inc.  | ウレタン用離型剤、感熱紙用塗工剤、その他乳化分散体の製造販売など                   | 米国                           | 1988  |
| ●              | 3D Glass Solutions, Inc.  | 三次元ガラス加工の受託及び三次元ガラス加工製品の開発・製造・販売                   | 米国                           | 2016  |
| ●              | KN Plotech America Corporation  | ブロー成形樹脂部品・製品の製造及び販売                                | 米国                           | 2010  |
| <b>販売・サービス</b> |   |  |                              |       |
| ●              | Nagase Holdings America Corporation   | 地域経営管理、投資・資産管理、プロフェッショナルサービス提供                     | 米国                           | 2019  |
| ●              | Nagase America LLC<br>・Michigan Branch<br>・California Branch                | 輸出入、国内販売、マーケティング                                   | 米国<br>米国<br>米国               | 1971  |
| ●              | Nagase Specialty Materials NA LLC   | 塗料、インキ、接着剤、樹脂コンパウンド、パーソナルケア製品向け原材料の販売等             | 米国                           | 1985  |
| ●              | Nagase Enterprise Mexico S.A. de C.V.                                       | 輸出入販売、仲介貿易、市場開発、情報収集                               | メキシコ                         | 2010  |
| ●              | Prinova Group LLC   | 経営管理、投資・資産管理、プロフェッショナルサービス提供                       | 米国                           | 2002  |
| ●              | Prinova US LLC  | 機能性食品素材等の販売  | 米国                           | 2002  |
| ●              | Prinova Aroma Chemicals LLC   | アロマケミカル及びエッセンシャルオイルの販売                             | 米国                           | 2002  |
| ●              | Prinova Canada LLC  | 投資・資産管理  | 米国                           | 2015  |
| ●              | Prinova Nutra Corp.   | 機能性食品素材等の販売  | カナダ                          | 2008  |
| ●              | Prinova Mexico S. de R.L de C.V.  | 機能性食品素材等の販売  | メキシコ                         | 2008  |
| ●              | Nagase do Brasil Comércio de<br>Produtos Químicos Ltda.                     | 輸出入販売、仲介貿易、市場開発、情報収集                               | ブラジル                         | 2012  |
| <b>欧州</b>      |   |  |                              |       |
| <b>製造・加工</b>   |   |  |                              |       |
| ●              | Pac Tech-Packaging Technologies GmbH  | 半導体ウェハーバンピング加工及び半導体製造装置の製造・販売                      | ドイツ                          | 1995  |
| ●              | Inkron Oy   | 半導体及び電子デバイス向け機能性材料の開発・製造                           | フィンランド                       | 2013  |
| ●              | Prinova Solutions Europe Ltd.   | プレミックス品の製造・加工                                      | イギリス                         | 1999  |
| <b>販売・サービス</b> |   |  |                              |       |
| ●              | Nagase (Europa) GmbH<br>・Hungarian Branch<br>・London Branch<br>・Lyon Branch | 輸出入、国内販売、マーケティング                                   | ドイツ<br>ハンガリー<br>イギリス<br>フランス | 1980  |
| ●              | Prinova Europe Ltd.   | 機能性食品素材等の販売  | イギリス                         | 2002  |
| ●              | Prinova Spain, S.L.   | 機能性食品素材等の販売  | スペイン                         | 2011  |
| ●              | Prinova Benelux and France N.V.   | 機能性食品素材等の販売  | ベルギー                         | 2012  |
| ●              | Prinova Germany GmbH  | 機能性食品素材等の販売  | ドイツ                          | 2021  |

# 株式情報

(2021年3月31日現在)

**株式の上場** 東京証券取引所市場第一部

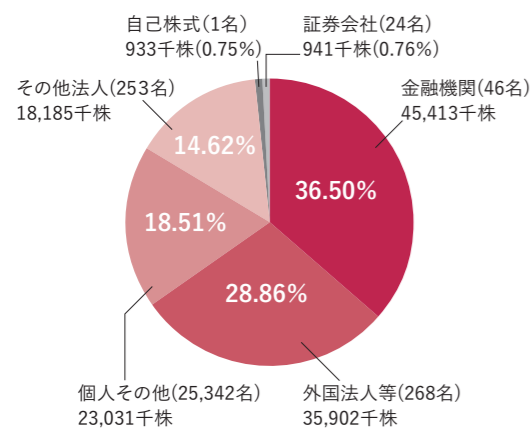
**証券コード** 8012

**株式の状況** 発行可能株式総数 / 346,980,000株

発行済株式の総数 / 124,408,285株

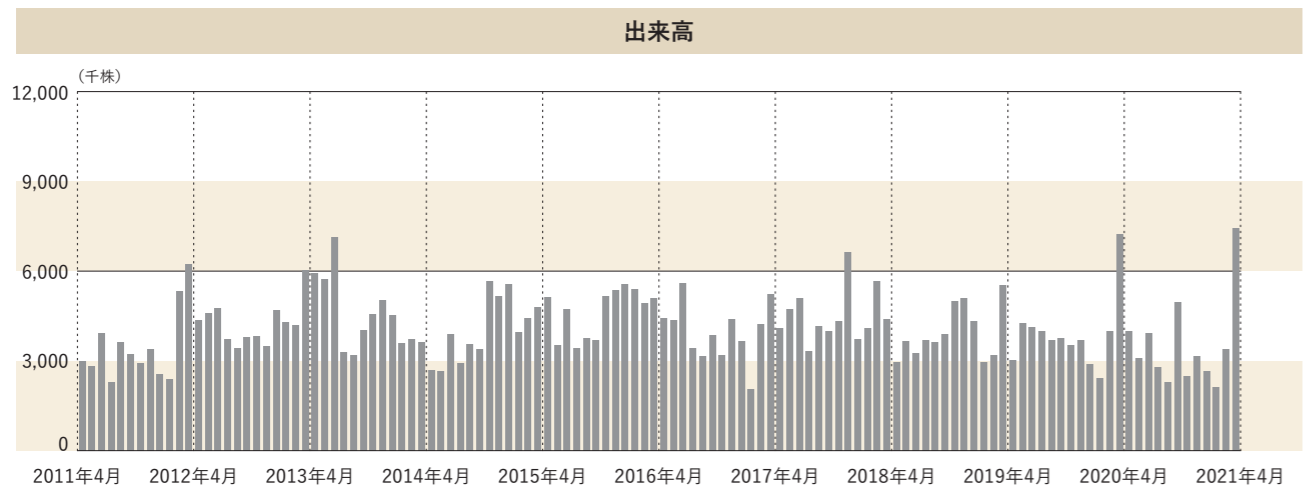
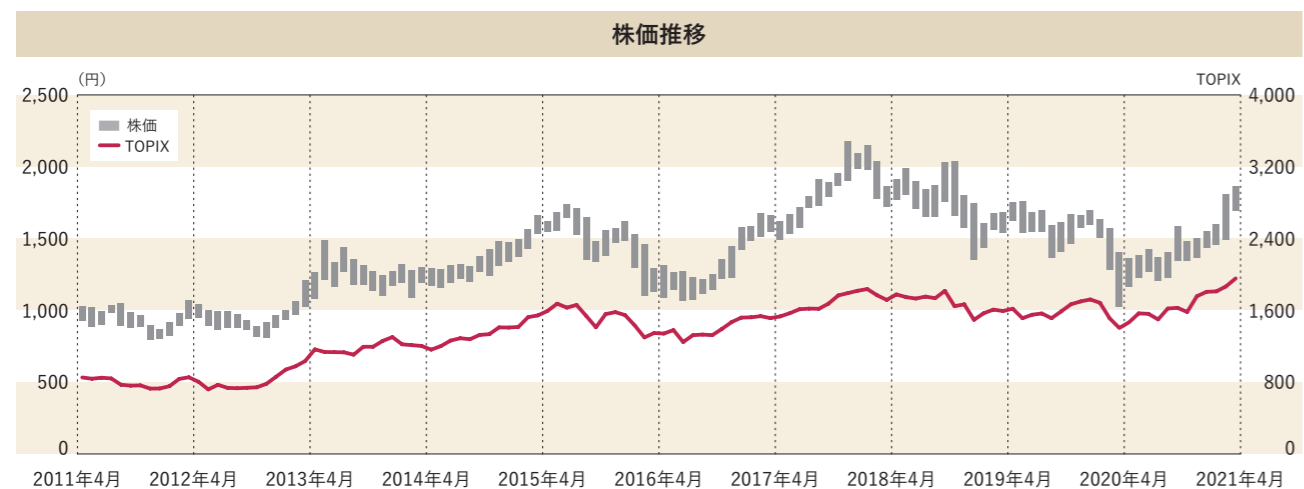
**株主数** 25,934名

**所有者別株式分布状況**



| 大株主  |           |         |
|--|-----------|---------|
| 株主名  | 所有株式数(千株) | 持株比率(%) |
| 日本マスタートラスト信託銀行株式会社(信託口)  | 9,726     | 7.88    |
| 三井住友信託銀行株式会社   | 5,776     | 4.68    |
| NORTHERN TRUST CO.(AVFC)RE SILCHESTER INTERNATIONAL INVESTORS INTERNATIONAL VALUE EQUITY TRUST | 5,477     | 4.44    |
| 株式会社日本カストディ銀行(信託口)   | 5,435     | 4.40    |
| 株式会社三井住友銀行   | 4,377     | 3.54    |
| 日本生命保険相互会社   | 3,589     | 2.91    |
| 長瀬 令子  | 3,519     | 2.85    |
| NORTHERN TRUST CO.(AVFC)RE U.S. TAX EXEMPTED PENSION FUNDS                                     | 3,122     | 2.53    |
| 長瀬産業自社株投資会   | 2,927     | 2.37    |
| 株式会社長瀬舜造   | 2,688     | 2.18    |

※持株比率は自己株式(933千株)を控除して算出しています。



# 会社情報

(2021年3月31日現在)

**概要**

**商号** 長瀬産業株式会社 NAGASE & CO., LTD.

**創業** 1832年(天保3年)6月18日

**設立** 1917年(大正6年)12月9日

**資本金** 9,699百万円

**従業員数** 875名(連結6,940名)

**主な事業内容** 化学品、合成樹脂、電子材料、化粧品、健康食品等の輸出・輸入及び国内販売

**主要取引金融機関** (株)三井住友銀行 (株)三菱UFJ銀行 (株)みずほ銀行 三井住友信託銀行(株)

| 大阪本社               | 〒550-8668 大阪市西区新町1-1-17 Tel: 06-6535-2114           |
|--------------------|---|
| 東京本社               | 〒103-8355 東京都中央区日本橋小舟町5-1 Tel: 03-3665-3021         |
| 名古屋支店              | 〒460-8560 名古屋市中区丸の内3-14-18 Tel: 052-963-5615        |
| ナガセR&Dセンター         | 〒651-2241 神戸市西区室谷2-2-3 神戸ハイテクパーク内 Tel: 078-992-3162 |
| ナガセアプリケーションワークショップ | 〒661-0011 兵庫県尼崎市東塚口町2-4-45 Tel: 06-4961-6730        |

**主な事業所**

**外部評価機関との取り組み**

CDP、EcoVadis、Sedex、RSPOなどの外部評価機関を通じ、自社のリスクと機会を分析し、新たな価値創造につなげています。



**組織図**

(2021年6月現在)

