

11年間の主要財務データ

		2014/3	2015/3	2016/3	2017/3	2018/3	2019/3	2020/3	2021/3	2022/3	2023/3	2024/3
中期経営計画		Change-S2014				ACE-2020				ACE 2.0		
		投資額 411 億円		投資額 137 億円		投資額 1,291 億円						
業績(会計年度)：		(単位：百万円)										
売上高		¥ 723,212	¥ 759,713	¥ 742,194	¥ 722,384	¥ 783,933	¥ 807,755	¥ 799,559	¥ 625,245	¥ 780,557	¥ 912,896	¥ 900,149
セグメント(事業)	機能素材	169,973	168,238	157,149	153,546	174,922	179,627	169,318	75,294	99,874	156,161	146,804
	加工材料	239,224	254,165	255,505	242,609	262,831	275,203	267,078	209,715	257,283	220,955	198,543
	電子・エネルギー	137,026	149,947	127,926	127,722	129,324	122,319	115,123	110,770	128,131	136,975	144,758
	モビリティ	99,441	109,851	115,351	112,956	129,708	139,235	126,000	78,783	103,389	125,560	132,117
	生活関連	76,810	76,609	85,571	84,904	86,517	90,794	121,545	150,331	191,634	273,161	277,779
	その他	737	900	689	644	629	574	492	349	244	81	146
地域	国内	372,939	374,208	363,038	369,365	395,428	412,617	402,390	221,737	250,360	265,407	268,872
	海外	350,272	385,505	379,155	353,019	388,504	395,137	397,169	403,507	530,196	647,489	631,277
売上総利益		88,936	91,991	91,663	91,503	102,675	105,441	104,901	114,600	139,494	155,410	164,719
営業利益		15,789	18,153	18,024	15,030	24,118	25,226	19,167	21,916	35,263	33,371	30,618
当期純利益		11,663	11,318	12,316	10,331	17,175	20,136	15,144	18,829	25,939	23,625	22,402
財政状態(会計年度末)：		(単位：百万円)										
総資産		¥ 498,141	¥ 546,525	¥ 512,081	¥ 530,775	¥ 569,456	¥ 567,346	¥ 611,477	¥ 640,587	¥ 739,720	¥ 762,688	¥ 792,336
自己資本		246,723	281,398	273,963	290,217	303,636	307,674	305,322	329,687	344,261	367,675	394,064
有利子負債		92,828	98,493	87,560	82,046	86,173	85,620	135,974	118,947	166,530	179,697	166,948
1株当たり情報：		(単位：円)										
当期純利益		¥ 91.86	¥ 89.10	¥ 96.96	¥ 81.65	¥ 136.34	¥ 161.30	¥ 122.12	¥ 151.91	¥ 213.46	¥ 199.54	¥ 194.96
純資産		1,942.20	2,215.18	2,156.67	2,301.10	2,424.97	2,481.01	2,462.04	2,670.09	2,868.22	3,139.26	3,463.84
配当金		28	30	32	33	40	42	44	46	54	70	80
配当性向(%)		30.5	33.7	33.0	40.4	29.3	26.0	36.0	30.3	25.1	34.9	40.8
財務指標：		(単位：%)										
海外売上高比率		48.4	50.7	51.1	48.9	49.6	48.9	49.7	64.5	67.9	70.9	70.1
製造業比率(営業利益)		23.5	27.8	24.3	39.5	34.2	33.5	40.8	39.8	32.6	27.5	28.9
売上高営業利益率		2.2	2.4	2.4	2.1	3.1	3.1	2.4	3.5	4.5	3.7	3.4
投下資本利益率(ROIC)		3.43	3.10	3.27	2.78	4.45	5.08	3.57	4.15	5.30	4.38	3.98
自己資本当期純利益率(ROE)		4.9	4.3	4.4	3.7	5.8	6.6	4.9	5.9	7.7	6.6	5.9
自己資本比率		49.5	51.5	53.5	54.7	53.3	54.2	49.9	51.5	46.5	48.2	49.7
Net DE レシオ(倍)		0.2	0.2	0.2	0.1	0.1	0.1	0.3	0.2	0.3	0.4	0.3
総還元性向		30.5	33.7	33.0	51.0	39.5	35.6	36.0	35.2	48.3	58.9	76.5
株主資本配当率		1.5	1.4	1.5	1.5	1.7	1.7	1.8	1.8	1.9	2.3	2.4

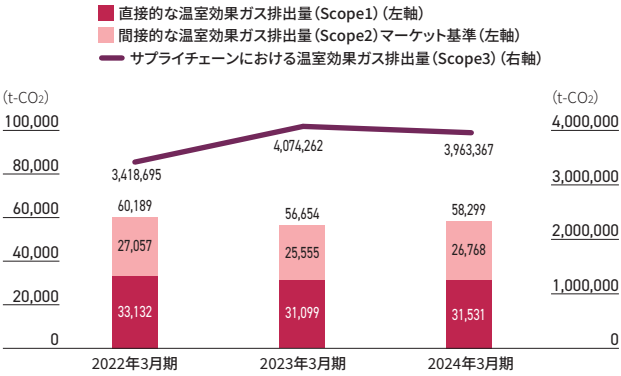
(注1)「収益認識に関する会計基準」(企業会計基準第29号 2020年3月31日)等を2021年度(2022年3月期)の期首から適用しており、2020年度(2021年3月期)に係る各数値については、当該会計基準等を遡って適用した後の数値となっております。(注2) 海外売上高について、2021年3月期以降は連結子会社の所在地別の集計、それ以前は仕向け地別の集計に基づく数値となっております。(注3) 2023年10月に実施した事業部統廃合に伴い事業区分を変更しており、2022年度の実績も変更後の区分方法に基づく数値です。

非財務ハイライト

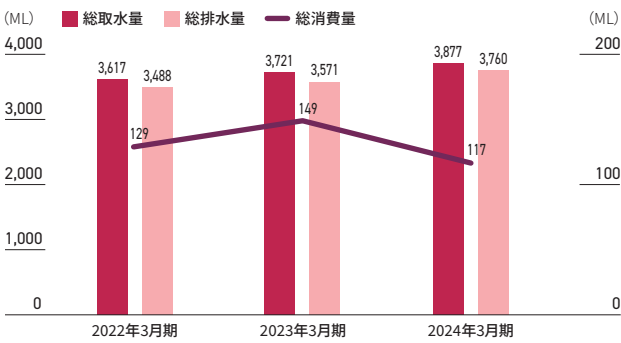
環境

「カーボンニュートラル宣言」で掲げている温室効果ガス(GHG)排出量をはじめとして、商社業・製造業による環境データをグループ内で共有し、環境に配慮しながら事業を推進しています。

グループ 事業を通じた温室効果ガス排出量



グループ 水資源利用



外部評価

GPIF(年金積立金管理運用独立行政法人) ESG 銘柄

GPIFが採用する6つのESG指数すべての構成銘柄に選定 (2024年8月現在)

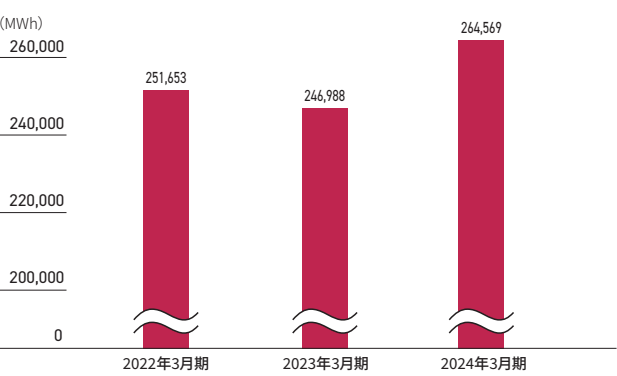
2024 CONSTITUENT MSCI日本株 ESGセレクト・リーダーズ指数

- S&P/JPX カーボン・エフィシエント指数
- Morningstar 日本株式ジェンダー・ダイバーシティ・ティルト指数 (除く REIT)

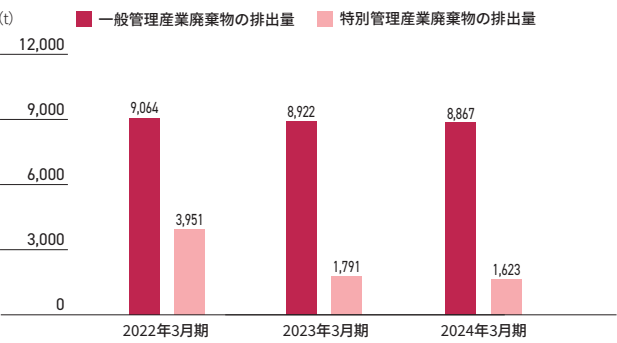
2024 CONSTITUENT MSCI日本株 女性活躍指数 (WIN)

FTSE Russell (FTSE International Limited と Frank Russell Company の登録商標) はここに長瀬産業(株)が第三者調査の結果、FTSE Blossom Japan Sector Relative Index 組み入れの要件を満たし、本インデックスの構成銘柄となったことを証します。FTSE Blossom Japan Sector Relative Index はサステナブル投資のファンドや他の金融商品の作成・評価に広く利用されます。長瀬産業(株)の MSCI 指数への組み入れ、及び本リリースにおける MSCI のロゴ、商標、サービスマークまたは指数名称の使用は、MSCI またはその関連会社による長瀬産業への後援、保証、販促には該当しません。MSCI 指数は MSCI の独占的財産です。MSCI 指数の名称及びロゴは MSCI またはその関係会社の商標またはサービスマークです。

グループ エネルギー使用量



グループ 廃棄物の排出



その他の外部評価

PLATINUM Top 1%
ecovadis
Sustainability Rating
MAR 2024

SILVER Top 15%
ecovadis
Sustainability Rating
FEB 2024

NAGASE グループでは EcoVadis のサステナビリティ評価に回答しており、ナガセヴィータ(株) (旧株林原) は「プラチナ」、長瀬産業(株)は「シルバー」評価を獲得しています。(長瀬産業(株)の評価は NAGASE グループとしての評価です。)

CDP
SUPPLIER
ENGAGEMENT
LEADER 2023

CDP
A LIST 2023
WATER

NAGASE グループは CDP に回答しており、気候変動は A-、水は A (最高評価)、森林は B の評価を獲得しており、サプライヤー・エンゲージメントにおいても A (リーダー) の評価を得ています。


会社情報

(2024年3月31日現在)

概要	
商号	長瀬産業株式会社 Nagase & Co., Ltd.
創業	1832年(天保3年)6月18日
設立	1917年(大正6年)12月9日
資本金	9,699百万円
従業員数	975名(連結：7,528名)
主な事業内容	化学品、合成樹脂、電子材料、化粧品原料、食品素材等の輸出・輸入及び国内販売
主要取引金融機関	(株)三井住友銀行 (株)三菱UFJ銀行 (株)みずほ銀行 三井住友信託銀行(株)
主な事業所	大阪本社 〒550-8668 大阪市西区新町一丁目1番17号 Tel: 06-6535-2114
	東京本社 〒100-8142 東京都千代田区大手町二丁目6番4号常盤橋タワー Tel: 03-3665-3021
	名古屋支店 〒450-6430 愛知県名古屋市中村区名駅三丁目28番12号 大名古屋ビルテング30F Tel: 052-414-5056
	ナガセバイオイノベーションセンター 〒651-2241 神戸市西区室谷二丁目2番3号 神戸ハイテクパーク内 Tel: 078-992-3162
	ナガセアプリケーションワークショップ 〒661-0011 兵庫県尼崎市東塚口町二丁目4番45号 Tel: 06-4961-6730
拠点数	25カ国・地域・106社
製造会社数	15カ国・地域・43社
販売・サービス会社数	24カ国・地域・63社



大阪本社



東京本社



名古屋支店

組織図 (2024年4月1日現在)

