

# 2000年中間期業績(連結)概況及び 中期経営計画「WIT2000」進捗状況

知恵をビジネスにする技術・情報企業  
長瀬産業株式会社

平成12年12月5日

# 2000年9月中間期業績(連結)

(単位:億円)

	00/09	00/03	前年同期比(%)	連単倍率(倍)
売上高	2,862	5,682	50.4	1.15
売上総利益	284	552	51.4	1.75
営業利益	41	81	51.5	2.82
経常利益	52	98	53.5	1.64
税前中間(当期)純利益	59	103	58.0	1.39
中間(当期)純利益	29	63	46.8	1.11
1株当り中間(当期)純利益	21.21円	44.25円		

**連結子会社数:28社、持分法適用関連会社数:8社**

(注記:連結対象会社の変更事項)

- ① 長瀬カラーケミカル(ナガセ東海、ナガセ京滋、ナガセ染料販売、ナガセテクノカラー以上4社合併)
- ② ナガセケムテックス(旧長瀬チバ)(持分法適用会社から新規連結対象会社へ)
- ③ ナガセ化成工業(ナガセ電子化学を合併)
- ④ デラバルナガセ(旧ナガセ機械販売)(連結対象会社から新規持分法適用会社へ)

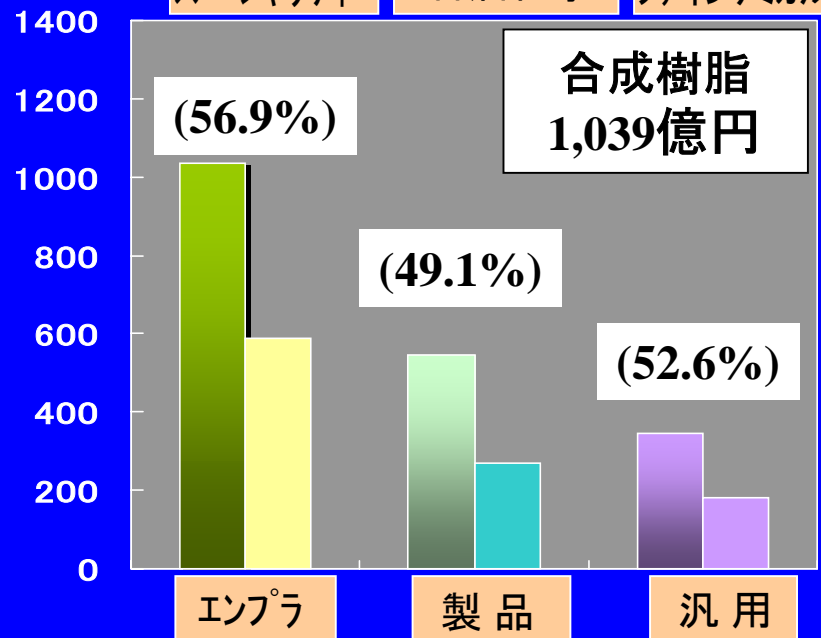
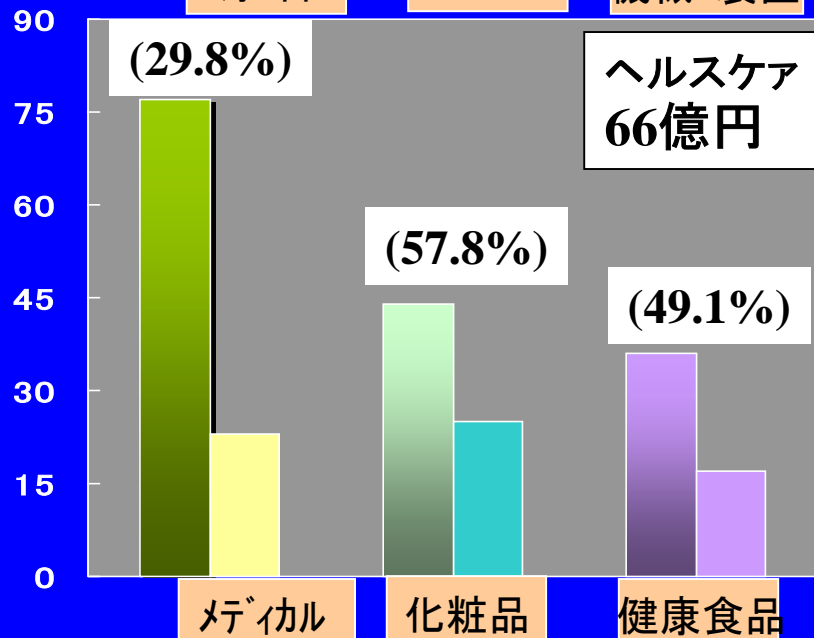
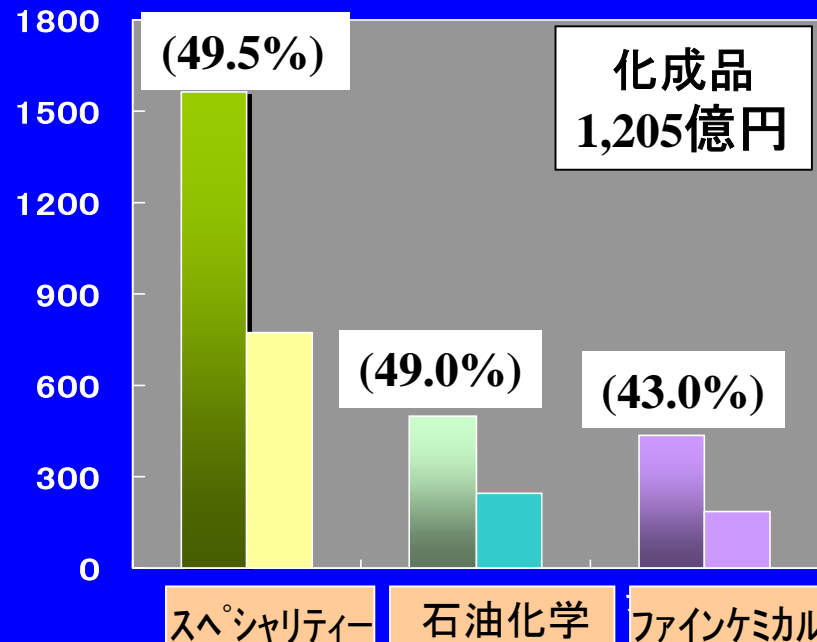
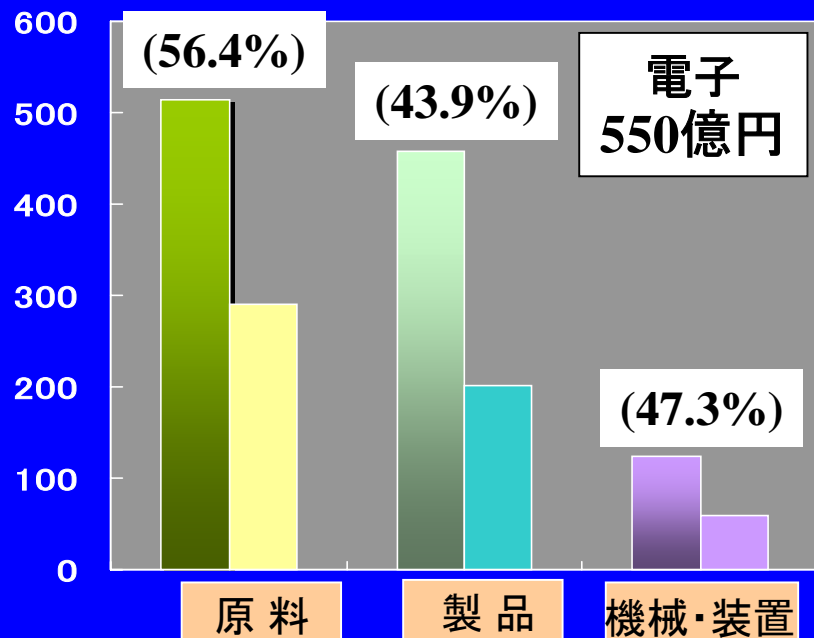
# セグメント別売上高及び売上総利益

(単位:億円)

	売上高			売上総利益		
	00/09	00/03	前年同期比	00/09	00/03	前年同期比
化成品	1,205	2,499	48.2%	98	218	45.0%
合成樹脂	1,039	1,927	53.9%	87	164	53.3%
電子	550	1,097	50.2%	74	121	61.5%
ヘルスケア・他	66	158	42.1%	23	48	48.4%
合計	2,862	5,682	50.4%	284	552	51.4%

# 事業本部別商品売上構成

棒グラフ:左側(00/03末)右側(00/09末)  
( )は対前年通期比較



## 主なB/S増減<借方>

(単位:億円)

	00/09	00/03	増減
現金及び預金	168	184	△ 16
受取手形及び売掛金	1,832	1,791	40
有価証券	—	49	△ 49
棚卸資産	307	278	29
その他流動資産	163	59	103
有形固定資産	241	221	20
投資有価証券	811	490	321
その他固定資産	68	90	△ 22
資産合計	3,592	3,166	425

# 主なB／S増減<貸方>

(単位:億円)

	00/09	00/03	増減
支払手形及び買掛金	1,335	1,235	100
短期借入金	172	171	0
コマーシャルペーパー	—	30	△ 30
その他流動負債	191	161	30
社債	70	70	—
長期借入金	21	25	△ 3
(有利子負債)	(263)	(296)	(△ 33)
その他固定負債	202	61	141
少数株主持分	44	63	△ 19
自己資本	1,554	1,348	206
(自己資本比率)	(43.3%)	(42.6%)	
負債・少数株主持分・資本合計	3,592	3,166	425

# キャッシュフローの状況

(単位:百万円)

	2000年度9月末	2000年3月末
営業活動によるキャッシュ・フロー	8,263	3,613
投資活動によるキャッシュ・フロー	△ 4,077	△ 2,607
財務活動によるキャッシュ・フロー	△ 5,622	△ 28
現金及び現金同等物に係る換算差額	190	△ 418
現金及び現金同等物の増加額	△ 1,245	559
現金及び現金同等物の期首残高	21,015	19,734
新規連結及び連結子会社合併に伴う 現金及び現金同等物の増加額	2,278	722
現金及び現金同等物の期末残高	22,049	21,015

# 主な連結子会社の業績

(単位:百万円)

	売上高	前年同期比	営業利益	前年同期比	中間純利益	前年同期比
ナガセケムテックス(株)	2,803	60%	423	111%	250	117%
報映産業(株)	7,708	51%	143	49%	148	97%
ナガセ生化学工業(株)	1,615	50%	174	66%	104	65%
ナガセ化成工業(株)	4,227	80%	74	30%	53	37%
ナガセプラスチック販売(株)	5,682	53%	56	67%	37	85%
帝国化学産業(株)	3,519	40%	△ 79	46%	8	32%
長瀬カラーケミカル(株)	8,666	145%	59	179%	0	9%
東拓工業(株)	3,777	51%	△ 322	38%	△ 317	54%
ナガセ香港	9,338	64%	459	82%	399	69%
ナガセシンガポール	17,853	54%	480	66%	291	68%
ナガセタイランド	4,602	61%	219	67%	174	67%
ナガセアメリカ	7,677	46%	62	47%	74	51%
カナダモールドテクノロジー	363	45%	84	121%	55	194%



# 自己株消却の状況

	株式総数 (単位:千株)	取得価額 (単位:百万円)
98年3月末発行済株式総数	151,428	
自己株消却		
98年度	5,349	2,355
99年度	4,542	2,117
00年度(4~11月)	1,467	691
合 計	11,358	5,164
00年11月末発行済株式総数	140,070	
00年10月16日取締役会決議 (上限:160万株/10億円)の残	1,133	748

# 退職給付債務会計の影響

00年3月末の状況		(単位:億円)	
未積立分	69	P B O	311
内部引当金	43		
年金資産	197		
未積立債務償却計画			
償却時期		償却方法	
上期償却	43	社内引当	27
		退職給付信託	16
下期償却予定	26	社内引当と 退職給付信託により	計26
合計	69	合計	69

# 業績見通し(連結)

(単位:億円)

	平成12年度 (予想)	平成11年度 (実績)	前年比 (%)
売上高	5,700	5,682	100.3
売上総利益	568	552	102.7
販売費及び一般管理費	488	471	103.5
営業利益	80	81	98.2
営業外損益	26	17	149.6
経常利益	106	98	107.2
当期純利益	52	63	81.6

	売上高			売上総利益		
	平成12年度 (予想)	平成11年度 (実績)	前年比 (%)	平成12年度 (予想)	平成11年度 (実績)	前年比 (%)
化成品	2,400	2,499	96.0	197	218	90.1
合成樹脂	2,070	1,927	107.4	175	164	106.4
電 子	1,095	1,097	99.8	149	121	123.1
ヘルスケア・他	135	158	85.3	47	48	96.2
合 計	5,700	5,682	100.3	568	552	102.7

# 中期経営計画「WIT2000」の進捗状況

## 新規ビジネスの創造


### 計画の骨子

- ①戦略分野(エレクトロニクス、ヘルスケア)への重点的投資
- ②グループ連結経営の重視
- ③B/S, CF重視

(単位:億円)	99年度	00年度	01年度	02年度
売上高	5,682	5,800 (5,700)	6,090	6,400
当期利益	64	65 (52)	68	83
ROA(%)	2.1	2.0 (1.5)	2.1	2.5
ROE (%)	4.9	4.8 (3.5)	4.9	5.8

( )は通期見通し修正後数字

# 投資状況と見通し



(単位:億円)

	上期実績	下期予定	00年度合計	(99年度実績)
長瀬本体	62	16	78	(46)
関係会社	11	20	31	(15)
合 計	73	36	109	(61)

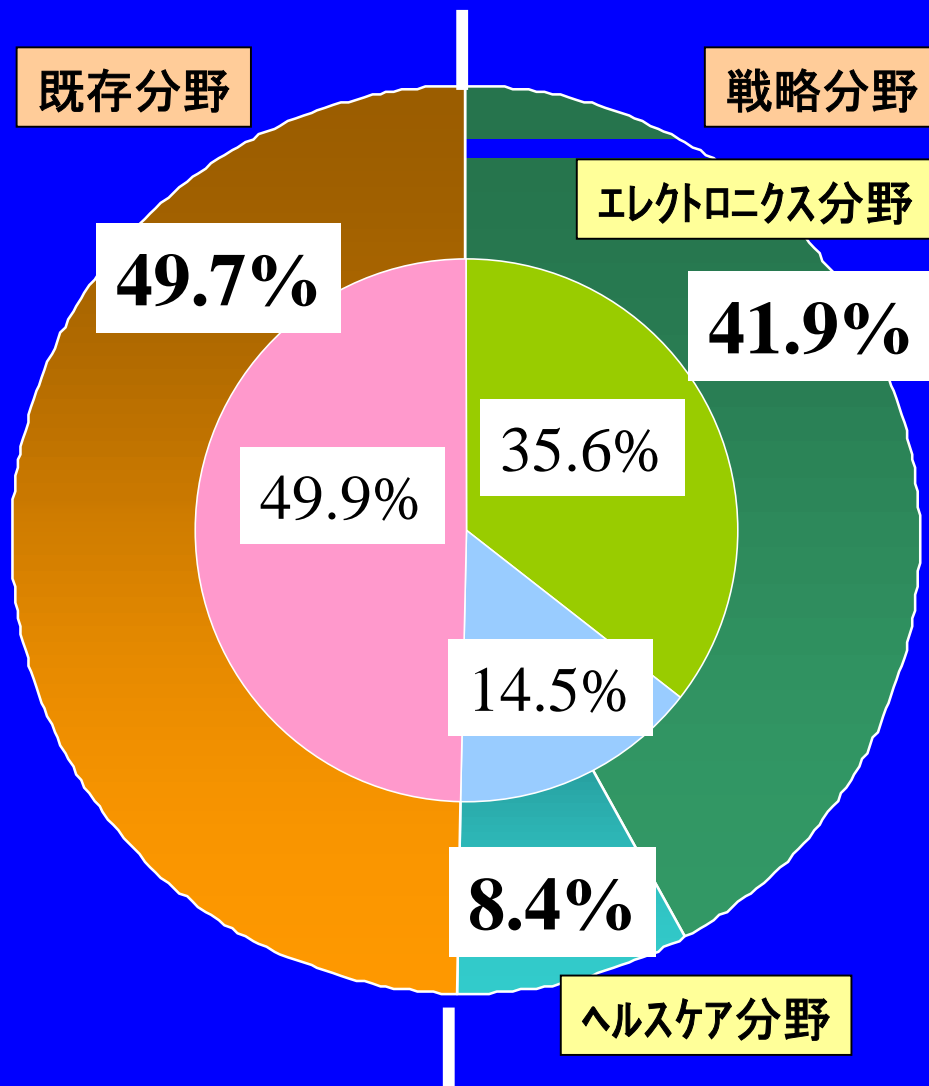
年間投資枠は、財務の安全性を考慮し、原則的に  
営業キャッシュフローの範囲内

## 2000年上期主な取組み

- ◆ ナガセ化成工業(株)、台湾にて現地生産開始
- ◆ アルファ バンピング テクノロジー(株)を設立
  - ーICチップの表面処理加工事業へ進出
- ◆ (株)ハーバルケア を設立
  - ー化粧品・健康食品をインターネット販売、通信販売、店舗販売

- ◆ ナガセ化成工業(株)とナガセ電子化学(株)の2社合併
- ◆ 染料販売会社4社を合併し、長瀬カラーケミカル(株)を設立
- ◆ 長瀬チバ(株)を100%子会社化し、ナガセケムテックス(株)を設立
- ◆ 製造メーカー4社の統合準備開始
- ◆ 管理部門効率化のため(株)ナガセビジネスサポート設立

# 戦略分野、既存分野 別構成比



(単位: 億円)

	売上高	売上総利益
<b>戦略分野</b>	1,442	142
(前年同期比)	50.3%	50.0%
エレクトロニクス	1,200	101
(前年同期比)	52.9%	54.4%
ヘルスケア	241	41
(前年同期比)	40.6%	41.6%
<b>既存分野</b>	1,420	141
(前年同期比)	50.4%	52.8%
<b>合計</b>	2,862	284
(前年同期比)	50.4%	51.4%

外側: 売上高 / 内側: 売上総利益

# エレクトロニクス分野の注力事業

分 野

注力事業例

◆半導体ケミカル

LSI・TFT-LCD製造用ケミカル、システム(CMS)  
液状封止材、フリップチップ用メッキ

◆一般電子ケミカル

電子部品洗浄剤

◆表示デバイス

LCD用材料、製造機器、モジュール、組立て

◆画像・記録材料

機能性色素、HD加工基材、光ディスク材料

◆通信デバイス

モバイル用デバイス、光ファイバー加工材料

◆電気・電子部品

インプラ材料、精密電子研磨材

◆PC&ソフトウェア

ハイエンド記録メディア・システム、回路設計CAD  
プレステ2用デュプリケーター



# エレクトロニクス事業の展開(電子事業本部)

環境対応・環境ビジネス

電子材料部

機能性材料部

原材料・機器システム・テスト

半導体・LCD  
前工程

半導体  
後工程

通信  
デバイス

LCD  
アセンブリ

記録  
メディア

その他

PCB; MLB、FPC、セラミック

精密研磨・導電・C-R-L

マイクロアセンブリ

FPT

表示デバイス部

電子デバイス部

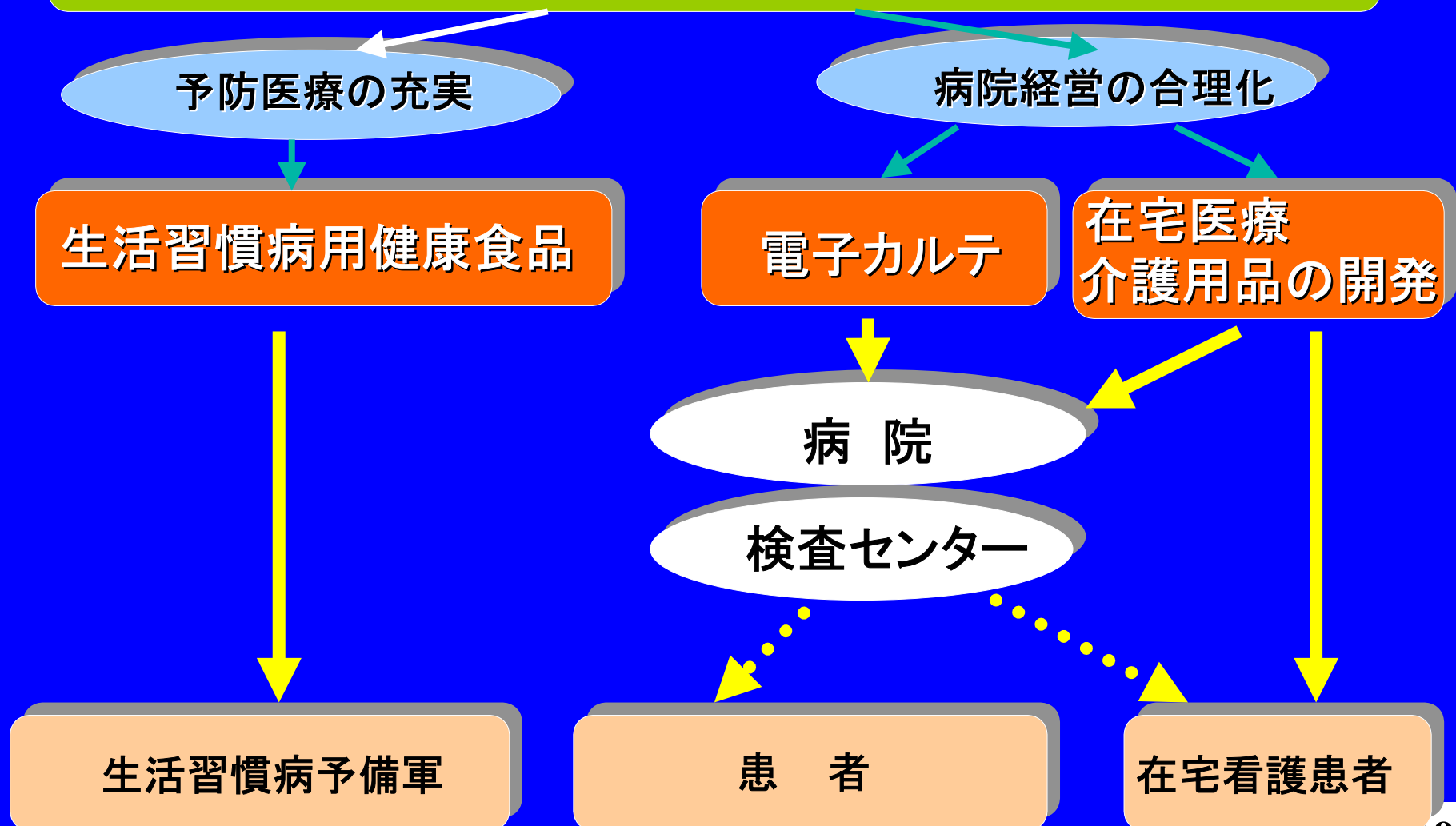
電子メディア部

# ヘルスケア分野の注力事業

分野	注力事業例
◆医薬原体、中間体	「キラル化合物」の医薬・中間体への応用
◆住宅部材	「ぷらすっど」
◆メディカル	医療情報関連ビジネス(電子カルテシステム他)、 在宅医療関連ビジネス、試薬関連ビジネス、 放射線関連ビジネス
◆健康食品・化粧品	通販・ネット販売会社設立

# ヘルスケア／メディカルケア分野への展開

## 医療ビッグバン







長瀬産業株式会社